

RAPORT DE BILANȚ

**CURTEA DE APEL GALAȚI
2022**





Cuprins

Scurte considerații privind situația instanței în anul 2022	3
Capitolul I. Date statistice privind activitatea instanței judecătorești	5
I.1. Volumul de activitate la instanțele din raza Curții	5
I.1.1. Volumul de activitate la Curtea de Apel Galați.....	18
I.2. Încărcătura pe judecător și pe scheme	26
I.3. Indicatori de eficiență	32
Capitolul II. Date statistice referitoare la resursele umane	41
II.1. Situația posturilor	41
Capitolul III. Infrastructura instanței.....	46
III.1. Infrastructura imobiliară.....	46
III.2. Infrastructura informatică.....	49
Capitolul VI. Concluzii	53



Scurte considerații privind situația instanței în anul 2022

Cele 14 instanțe din circumscripția Curții de Apel Galați nu au suferit modificări structurale și organizatorice, acestea funcționând în continuare potrivit Legii nr. 304/2004, republicată, cu modificările și completările ulterioare. Instanțele arondate Curții de Apel Galați sunt următoarele: Tribunalul Galați, cu Judecătoria Galați, Tecuci, Liești, Târgu Bujor, Tribunalul Vrancea, cu Judecătoria Focșani, Panciu, Adjud și Tribunalul Brăila, cu Judecătoria Brăila, Făurei și Însurăței (aceasta din urmă având activitatea suspendată).

Judecătorii care își desfășoară activitatea în instanțele din circumscripția Curții de Apel Galați au acționat cu responsabilitate pentru îndeplinirea atribuțiilor conferite de Constituția României, Legea nr. 303/2022 privind statutul judecătorilor și procurorilor, Legea nr. 304/2022 privind organizarea judiciară, Regulamentul de ordine interioară al instanțelor judecătorești.

Conducerea Curții de Apel Galați a fost asigurată de către președinte, respectiv de judecător dr. Cosmin-Răzvan Mihăilă, vicepreședinte judecător Doru Benescu, vicepreședinte judecător dr. Alexandru Bleoancă, 5 președinți de secție: judecător Manea Anne-Marie Nicoleta, judecător Andreea Arhip, judecător Cristina Dicu, judecător Mihaela Surdu și judecător Florin Meleacă.

La nivelul Curții de Apel Galați se organizează anual și ori de câte ori este nevoie adunarea generală a judecătorilor, cu atribuții de dezbateri a activității anuale, de analiză a proiectelor de acte normative, de alegere a reprezentanților în Consiliul Superior al Magistraturii.

Activitatea Colegiului de conducere, ca organ colegial cu atribuții deliberative, care hotărăște cu privire la problemele generale de conducere ale instanței, s-a concretizat în anul 2022 cu 30 ședințe în care au fost adoptate 70 de hotărâri, acestea fiind aduse la cunoștința personalului instanței și, totodată, păstrate la o mapă specială.

În cadrul instanței judecătorești au fost repartizați în 5 secții, în funcție de specializare. Schema posturilor alocate secțiilor a fost, în anul 2022, următoarea: Secția I civilă - 6 posturi de judecători din care 6 ocupate și s-au vacantat 2 posturi de judecător; Secția penală și pentru cauze cu minori - 16



posturi, din care 12 ocupate și s-au vacantat 2; Secția a II-a civilă – 6 posturi din care 4 ocupate; Secția pentru cauze privind conflicte de muncă și asigurări sociale – 6 posturi din care 6 ocupate și Secția pentru cauze de contencios administrativ și fiscal – 11 posturi din care 11 ocupate.

În cadrul Curții de Apel Galați funcționează, conform prevederilor legale, compartimente auxiliare, și anume: grefa, registratura, arhiva, biroul de informare și relații publice, departament documentare-biblioteca, compartimentul de informatică juridică, compartimentul de audit intern, biroul financiar contabil, compartimentul personal, compartimentul de achiziții publice și compartimentul administrativ, Centrului Primiri Acțiuni, Documente și Studiu Dosare, compartimentul juridic.

La gestionarea resurselor umane s-a urmărit o repartizare echilibrată pe secții și compartimente, pe criterii obiective atât a magistraților cât și a personalului auxiliar.

Cu referire la acest din urmă aspect s-a avut în vedere la stabilirea atribuțiilor, prin fișa postului, potențialul fiecărui angajat, precum și actualizarea permanentă a atribuțiilor personalului curții în funcție de evoluțiile legislative și de modificările intervenite în programul ECRIS.



Capitolul I. Date statistice privind activitatea instanței judecătorești

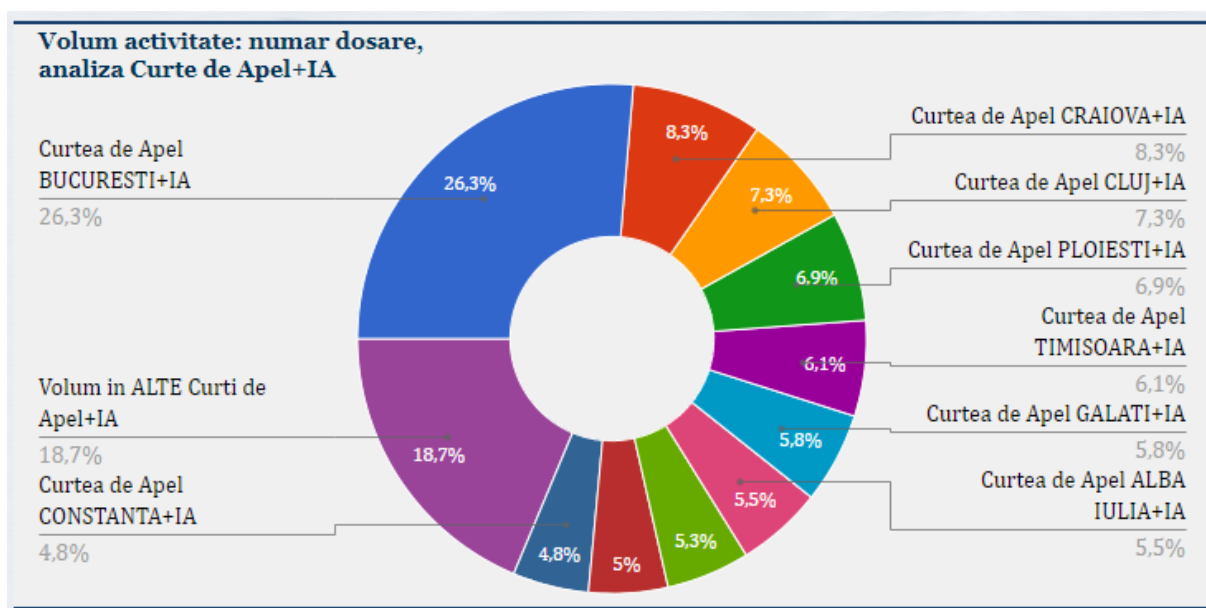
I.1. Volumul de activitate la instanțele din raza Curții

Instanțele judecătorești analizează starea instanței utilizând exclusiv datele statistice generate de aplicația statistică Statis, aplicație care constituie un instrument de analiză, de implementare a indicatorilor de eficiență și eficacitate și de măsurare a performanței activității instanțelor.

Indicatorii analizați în prezentul raport sunt calculați automat de aplicația mai sus menționată, respectând definițiile statistice stabilite prin Hotărârea nr. 1305/2014 a Secției pentru judecători a Consiliului Superior al Magistraturii, cu modificările ulterioare

Eficiența instanțelor trebuie privită atât prin prisma calității și a celerității actului de justiție, a calității profesionale a personalului, cât și a cooperării și a comunicării între diferitele paliere ale sistemului, a existenței unei infrastructuri materiale și logistice în măsura să asigure funcționarea optimă a sistemului judiciar.

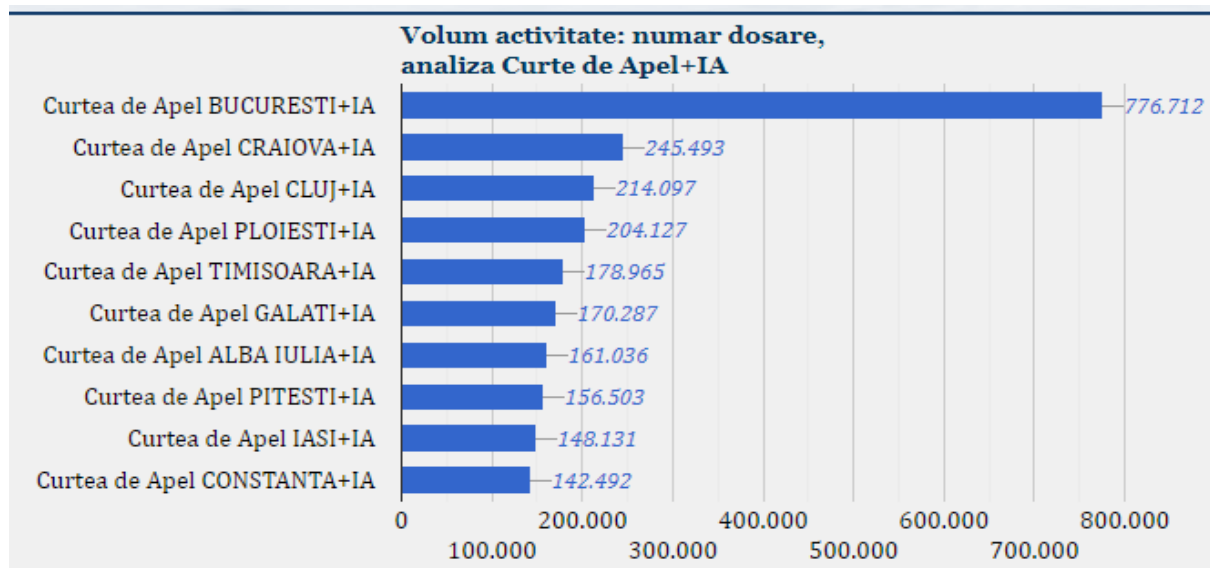
Activitatea desfășurată de Curtea de Apel Galați și instanțele arondate, în anul 2022, este reliefată prin următoarele date statistice:





Volumul total al cauzelor aflate pe rolul Curții de Apel Galați, tribunalelor și judecătoriilor arondate acesteia în anul 2022 a fost de 170287, înregistrându-se o scădere față de volumul total al cauzelor din anul precedent, când totalul cauzelor a fost de 173.081 cauze.

Din totalul cauzelor deduse judecății în anul 2022, un număr de 116834 au fost dosare nou intrate, iar diferența de 53453 reprezintă stocul anterior.



Față de volumul total al cauzelor aflate pe rolul Curții de Apel Galați, tribunalelor și judecătoriilor arondate acesteia, respectiv 170287 dosare înregistrate în anul 2022, **Curtea de Apel Galați este o instanță cu un grad ridicat de activitate fiind poziționată pe locul 6 în ierarhia curților de apel.**

Volum de activitate Curți de Apel + instanțe arondate

Din totalul cauzelor soluționate în anul 2022 acela de 114337 cauze (120357 în 2021), un număr de 86651 cauze (89521 în 2021) au fost soluționate de judecătorii, 20662 cauze (23374 în 2021) de către tribunale și restul de 7024 cauze (7462 cauze 2021) au fost soluționate de către Curtea de Apel Galați.

Statistica volum activitate, analiza Curte de Apel Galați

ORDINE	DENUMIRE CURTE DE APEL	VOLUM ACTIVITATE			SOLUȚIONATE				STOC FINAL	
		TOTAL	DIN CARE		TOTAL	DIN CARE DIN		STOC FINAL		
			STOC INITIAL	INTRATE		STOC INITIAL	INTRATE			
1	Curtea de Apel GALATI	8796	2044	6752	7024	1909	93,4%	5115	75,8%	1772



Statistica volum activitate, analiza Tribunale in Curte de Apel Galați

VOLUM ACTIVITATE			SOLUTIONATE					STOC FINAL
TOTAL	DIN CARE		TOTAL	DIN CARE DIN		STOC FINAL		
	STOC INITIAL	INTRATE		STOC INITIAL	INTRATE			
33581	12344	21237	20662	8767	71,0%	11895	56,0%	12919

Statistica volum activitate, analiza Judecatorii in Curte de Apel Galați

VOLUM ACTIVITATE			SOLUTIONATE					STOC FINAL
TOTAL	DIN CARE		TOTAL	DIN CARE DIN		STOC FINAL		
	STOC INITIAL	INTRATE		STOC INITIAL	INTRATE			
127910	39065	88845	86651	28749	73,6%	57902	65,2%	41259

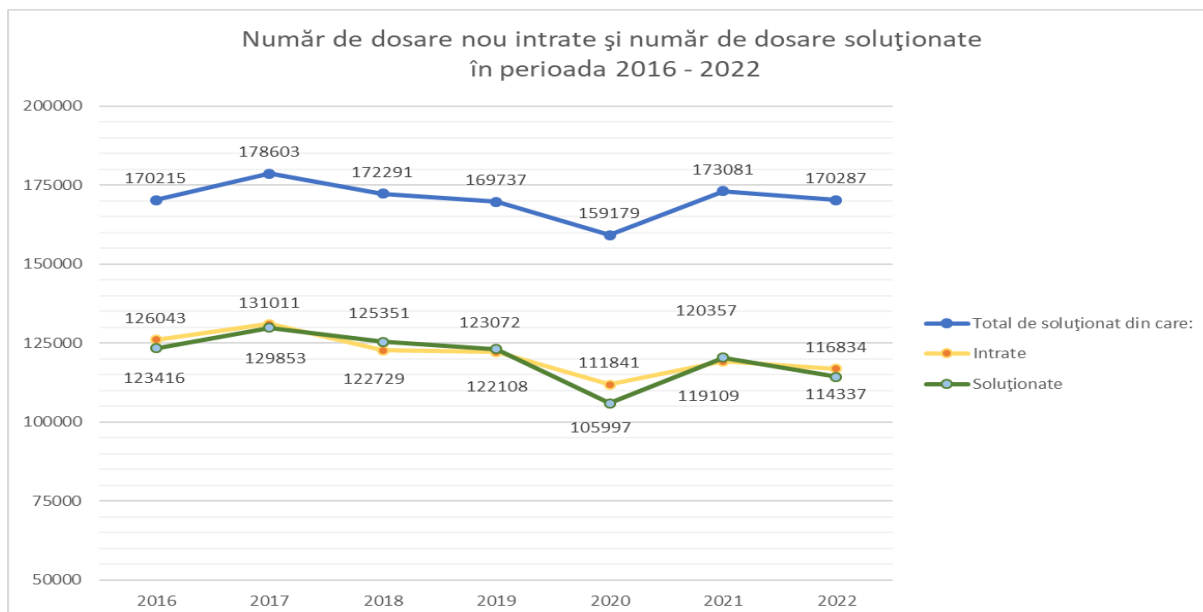
Pe ani, situația volumului de activitate se prezintă astfel:

An	Total de soluționat din care	Stoc	Intrate	Soluționate
2022	170287	53453	116834	114337
2021	173081	53972	119109	120357
2020	159179	47338	111841	105997
2019	169737	47629	122108	123072
2018	172291	49562	122729	125351
2017	178603	47592	131011	129853
2016	170215	44172	126043	123416

Urmărind evoluția parametrilor ce caracterizează volumul de activitate, prin analiza datelor statistice furnizate de către Serviciul formare profesională și statistică judiciară din cadrul Consiliului Superior al Magistraturii, putem constata că la Curtea de Apel Galați și instanțele arondate acestuia, volumul cauzelor de soluționat, rezultat prin însumarea numărului de dosare intrate în cursul anului cu numărul de dosare rămase nesoluționate la sfârșitul anului precedent, de **17028 dosare reprezintă un volum impresionant de dosare pentru instanțele din raza de activitate a curții.**



Numărul de dosare nou intrate evoluție anii 2016-2022

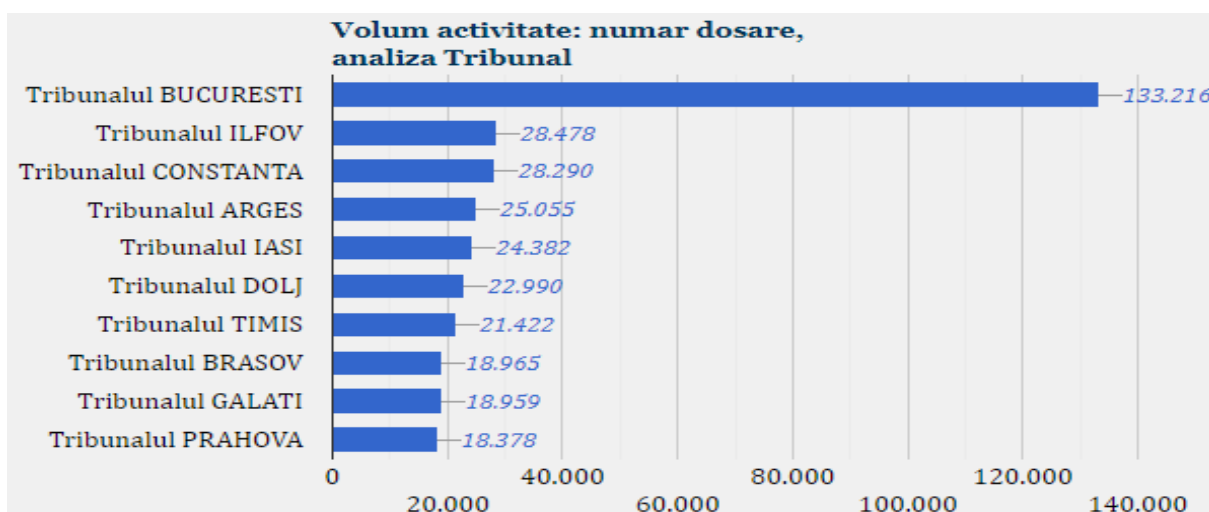


Față de anul 2021, se constată o scădere a numărului cauzelor nou intrate, precum și o scădere a numărului dosarelor soluționate.

În anul 2022, volumul de activitate al instanțelor din raza teritorială a Curții de Apel Galați se prezintă astfel:

Tribunale:

La nivel național **Tribunalul Galați se află în ierarhia primelor 9 tribunale la nivel de țară**, din totalul celor 50 de tribunale, care a înregistrat un volum foarte mare de activitate.

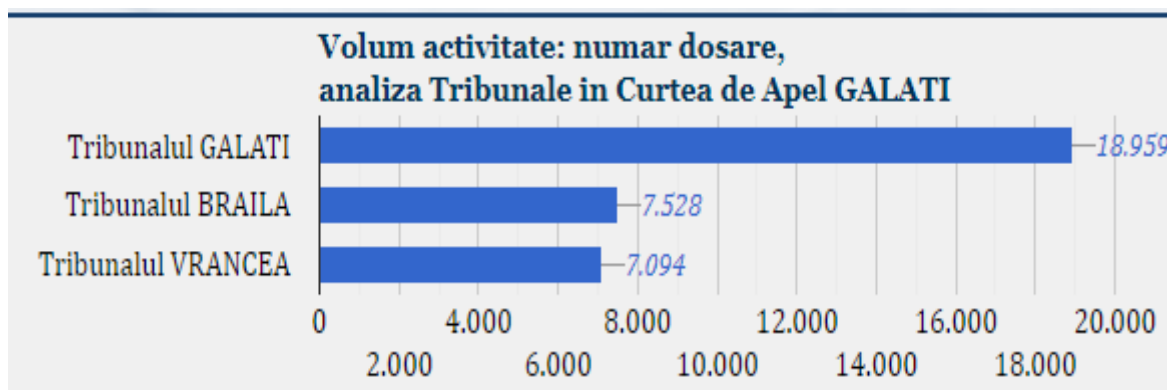




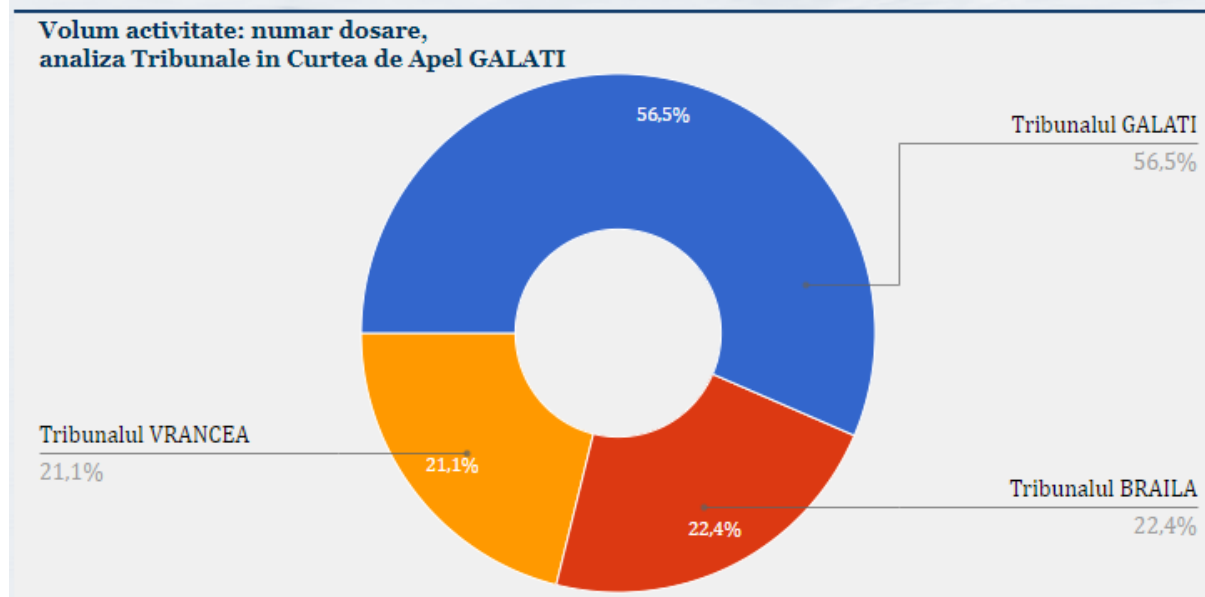
Tribunalul Brăila la nivel național se află în pe locul 31, iar Tribunalul Vrancea pe locul 35 din totalul celor 50 de tribunale, care a înregistrat un volum foarte mare de activitate.

ORDINE	DENUMIRE TRIBUNAL	VOLUM ACTIVITATE			SOLUTIONATE					STOC FINAL
		TOTAL	DIN CARE		TOTAL	DIN CARE DIN		STOC FINAL		
			STOC INITIAL	INTRATE		STOC INITIAL	INTRATE			
1	Tribunalul BUCURESTI	133216	54182	79034	68587	34693	64,0%	33894	42,9%	64629
2	Tribunalul ILFOV	28478	11494	16984	11516	7573	65,9%	3943	23,2%	16962
3	Tribunalul CONSTANTA	28290	10302	17988	18060	7778	75,5%	10282	57,2%	10230
4	Tribunalul ARGES	25055	12456	12599	15258	8745	70,2%	6513	51,7%	9797
5	Tribunalul IASI	24382	10042	14340	14107	6842	68,1%	7265	50,7%	10275
6	Tribunalul DOLJ	22990	6715	16275	14971	5051	75,2%	9920	61,0%	8019
7	Tribunalul TIMIS	21422	7715	13707	13174	5898	76,4%	7276	53,1%	8248
8	Tribunalul BRASOV	18965	8612	10353	10771	6231	72,4%	4540	43,9%	8194
9	Tribunalul GALATI	18959	8271	10688	10394	5508	66,6%	4886	45,7%	8565
10	Tribunalul PRAHOVA	18378	6332	12046	11383	4784	75,6%	6599	54,8%	6995
11	Tribunalul CLUJ	16343	5122	11221	10661	4116	80,4%	6545	58,3%	5682
12	Tribunalul BIHOR	15302	6049	9253	9042	4260	70,4%	4782	51,7%	6260
13	Tribunalul BACAU	14876	5990	8886	8733	3863	64,5%	4870	54,8%	6143
14	Tribunalul SUCEAVA	13488	4305	9183	8743	3383	78,6%	5360	58,4%	4745
15	Tribunalul ALBA	13370	5663	7707	7618	4344	76,7%	3274	42,5%	5752
16	Tribunalul DAMBOVITA	13366	4852	8514	9779	4288	88,4%	5491	64,5%	3587
17	Tribunalul NEAMT	12886	4931	7955	8425	3646	73,9%	4779	60,1%	4461
18	Tribunalul GORJ	12049	3152	8897	9012	2441	77,4%	6571	73,9%	3037
19	Tribunalul VALCEA	11759	4456	7303	7538	3519	79,0%	4019	55,0%	4221
20	Tribunalul HUNEDOARA	11416	4015	7401	6436	2896	72,1%	3540	47,8%	4980
21	Tribunalul BUZAU	10931	4254	6677	5943	2855	67,1%	3088	46,2%	4988
22	Tribunalul MARAMURES	10880	4103	6777	6368	2757	67,2%	3611	53,3%	4512
23	Tribunalul SIBIU	9793	3651	6142	5202	2350	64,4%	2852	46,4%	4591
24	Tribunalul BISTRITA NASSUD	9761	3424	6337	6947	2977	86,9%	3970	62,6%	2814
25	Tribunalul GIURGIU	9503	3863	5640	5771	2892	74,9%	2879	51,0%	3732
26	Tribunalul OLT	9486	2267	7219	7525	2023	89,2%	5502	76,2%	1961
27	Tribunalul MURES	9336	2978	6358	6167	2406	80,8%	3761	59,2%	3169
28	Tribunalul BOTOSANI	8922	2860	6062	6123	2298	80,3%	3825	63,1%	2799
29	Tribunalul ARAD	8822	1950	6872	6924	1516	77,7%	5408	78,7%	1898
30	Tribunalul MEHEDINTI	8019	1353	6666	6306	1101	81,4%	5205	78,1%	1713
31	Tribunalul BRAILA	7528	2023	5505	5301	1524	75,3%	3777	68,6%	2227
32	Tribunalul CARAS SEVERIN	7470	2863	4607	5327	2154	75,2%	3173	68,9%	2143
33	Tribunalul SATU MARE	7344	2713	4631	4978	2117	78,0%	2861	61,8%	2366
34	Tribunalul VASLUI	7308	2210	5098	5314	1824	82,5%	3490	68,5%	1994
35	Tribunalul VRANCEA	7094	2050	5044	4967	1735	84,6%	3232	64,1%	2127

Volum activitate anul 2022, analiza Tribunale in circumscriptia Curții de Apel Galați



	VOLUM ACTIVITATE			SOLUTIONATE		
	TOTAL	DIN CARE		TOTAL	DIN CAR	
		STOC INITIAL	INTRATE		STOC INITIAL	
	33581	12344	21237	20662	8767	71,0%



Din totalul volumului de activitate de 33581 cauze în anul 2022, ponderea cea mai mare 56,5% a avut-o Tribunalul Galați -18959 cauze, urmat de Tribunalul Brăila - 7528 cauze și Tribunalul Vrancea - 7094 cauze.

**Anul 2022**

ORDINE	DENUMIRE TRIBUNAL	VOLUM ACTIVITATE			SOLUTIONATE					STOC FINAL
		TOTAL	DIN CARE		TOTAL	DIN CARE DIN				
			STOC INITIAL	INTRATE		STOC INITIAL	INTRATE			
1	Tribunalul GALATI	18959	8271	10688	10394	5508	66,6%	4886	45,7%	8565
2	Tribunalul BRAILA	7528	2023	5505	5301	1524	75,3%	3777	68,6%	2227
3	Tribunalul VRANCEA	7094	2050	5044	4967	1735	84,6%	3232	64,1%	2127

Anul 2021

ORDINE	DENUMIRE TRIBUNAL	VOLUM ACTIVITATE			SOLUTIONATE					STOC FINAL
		TOTAL	DIN CARE		TOTAL	DIN CARE DIN				
			STOC INITIAL	INTRATE		STOC INITIAL	INTRATE			
1	Tribunalul GALATI	19705	7823	11882	11519	5527	70,7%	5992	50,4%	8186
2	Tribunalul BRAILA	8007	2310	5697	5998	1863	80,6%	4135	72,6%	2009
3	Tribunalul VRANCEA	7782	2196	5586	5857	1827	83,2%	4030	72,1%	1925

Din totalul cauzelor intrate la tribunalele din raza Curții de Apel Galați, acela de 21237 cauze în anul 2022, ponderea cea mai mare a avut-o Tribunalul Galați –10688 cauze, în scădere față de anul precedent când s-au înregistrat 11882 cauze, urmat de Tribunalul Brăila – cu 5505 cauze în scădere a cauzelor nou intrate față de anul 2021 - 5998 cauze și Tribunalul Vrancea cu 5044 cauze față de anul 2021 când s-au înregistrat 5586 cauze.

Per ansamblu, se constată că, în anul 2022, a scăzut numărul cauzelor nou intrate cum și numărul cauzelor soluționate la toate tribunalele.

Stocul de dosare la finele anului a crescut la Tribunalul Brăila, la Tribunalul Vrancea și la Tribunalul Galați de la 12919 cauze la 12120 cauze față de anul 2021.

Ponderea dosarelor în stoc la finele anului 2022 din totalul de 12914 dosare în stoc la nivelul tribunalelor din raza Curții de Apel Galați

ORDINE	DENUMIRE TRIBUNAL	TOTAL	PONDERE DIN GENERAL
1	Tribunalul GALATI	8565	66,3%
2	Tribunalul BRAILA	2227	17,2%
3	Tribunalul VRANCEA	2122	16,4%

**Judecătorii:**

La nivel național judecătoriile reședință de județ din cadrul Curții de Apel Galați se află în topul ierarhiei primelor 20 de judecătorii, din totalul de 175 judecătorii de la nivel de țară, care au înregistrat, în anul 2022, un volum foarte mare de activitate.

Judecătoria Focșani se află pe locul 15, Judecătoria Galați pe locul 16 urmată de Judecătoria Brăila pe locul 20.

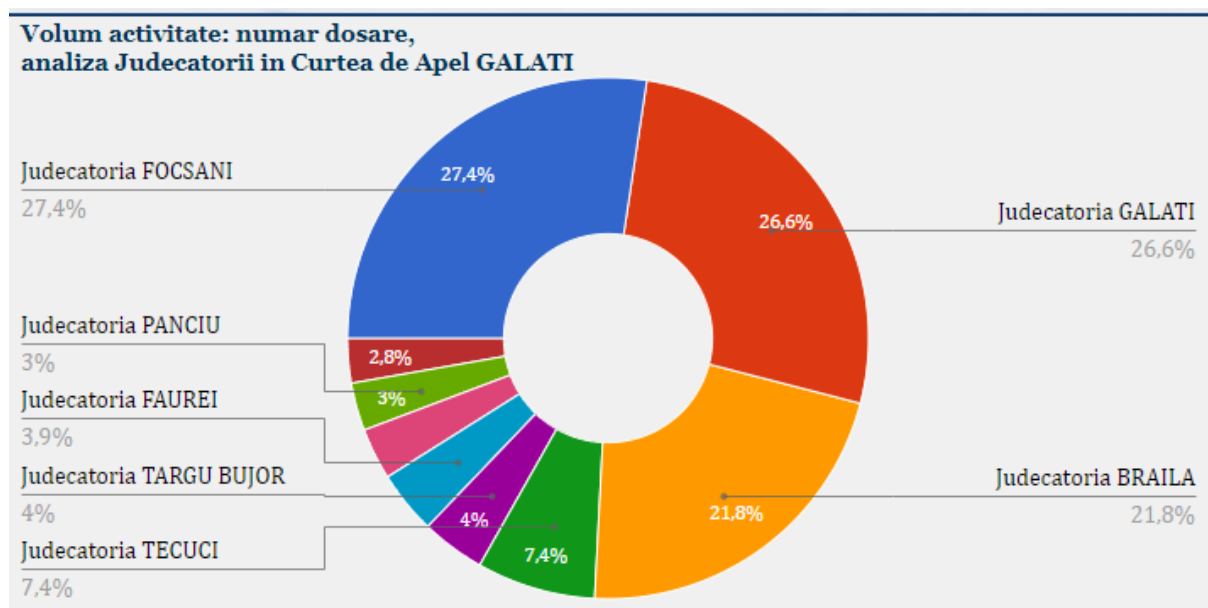
ORDINE	DENUMIRE JUDECATORIE	VOLUM ACTIVITATE			SOLUTIONATE				STOC FINAL	
		TOTAL	DIN CARE		TOTAL	DIN CARE DIN				
			STOC INITIAL	INTRATE		STOC INITIAL	INTRATE			
1	Judecatoria SECTORUL 1 BUCURESTI	92946	23396	69550	68528	16668	71,2%	51860	74,6%	24418
2	Judecatoria IASI	56325	14589	41736	38334	10412	71,4%	27922	66,9%	17991
3	Judecatoria TIMISOARA	50638	12664	37974	36623	9994	78,9%	26629	70,1%	14015
4	Judecatoria CONSTANTA	50592	14551	36041	35718	10330	71,0%	25388	70,4%	14874
5	Judecatoria BUFTEA	49006	18181	30825	38067	15562	85,6%	22505	73,0%	10939
6	Judecatoria CRAIOVA	48622	12784	35838	33595	9355	73,2%	24240	67,6%	15027
7	Judecatoria SECTORUL 2 BUCURESTI	47595	10200	37395	35960	7506	73,6%	28454	76,1%	11635
8	Judecatoria SECTORUL 5 BUCURESTI	47088	12774	34314	34620	9124	71,4%	25496	74,3%	12468
9	Judecatoria SECTORUL 3 BUCURESTI	46640	10538	36102	33866	7887	74,8%	25979	72,0%	12774
10	Judecatoria SECTORUL 4 BUCURESTI	42185	5954	36231	35080	5008	84,1%	30072	83,0%	7105
11	Judecatoria CLUJ-NAPOCA	40025	11611	28414	27404	8021	69,1%	19383	68,2%	12621
12	Judecatoria BRASOV	38105	8654	29451	29067	6585	76,1%	22482	76,3%	9038
13	Judecatoria PLOIESTI	36916	8064	28852	28411	5937	73,6%	22474	77,9%	8505
14	Judecatoria PITESTI	35227	10547	24680	24941	7123	67,5%	17818	72,2%	10286
15	Judecatoria FOCȘANI	35021	15142	19879	19483	9895	65,3%	9588	48,2%	15538
16	Judecatoria GALATI	34078	9337	24741	25079	7483	80,1%	17596	71,1%	8999
17	Judecatoria SECTORUL 6 BUCURESTI	31738	6591	25147	24866	5460	82,8%	19406	77,2%	6872
18	Judecatoria CORNETU	29790	6460	23330	22782	4997	77,4%	17785	76,2%	7008
19	Judecatoria ORADEA	29365	6577	22788	22279	4926	74,9%	17353	76,1%	7086
20	Judecatoria BRAILA	27882	8048	19834	19439	6112	75,9%	13327	67,2%	8443



Situația volumului de activitate la judecătorii în 2022 se prezintă astfel:

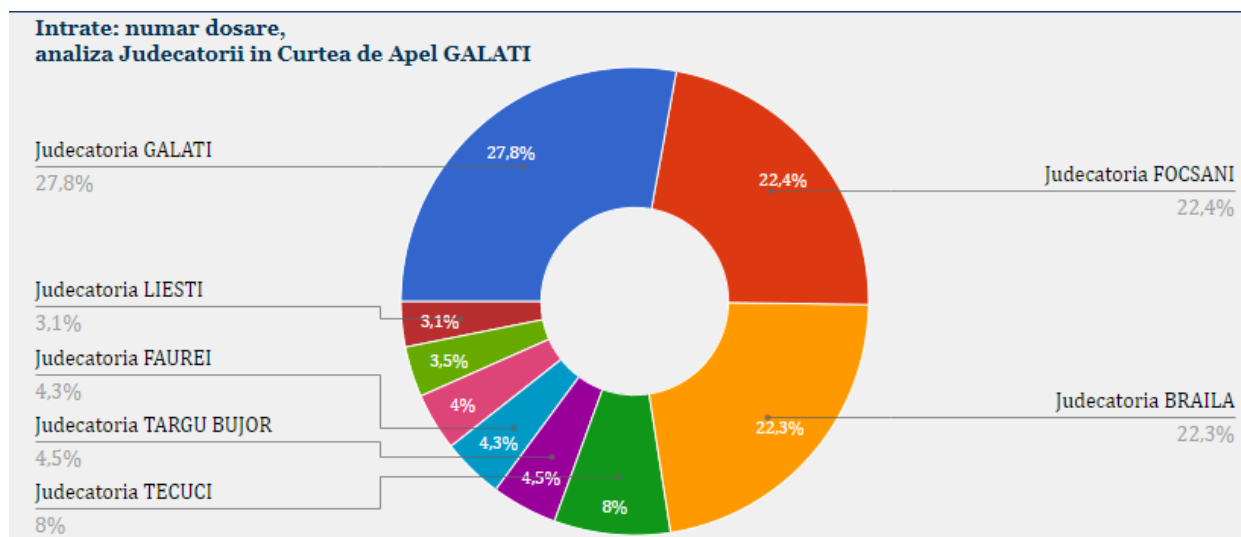
ORDINE	DENUMIRE JUDECATORIE	VOLUM ACTIVITATE			SOLUTIONATE				STOC FINAL	
		TOTAL	DIN CARE		TOTAL	DIN CARE DIN				
			STOC INITIAL	INTRATE		STOC INITIAL	INTRATE			
1	Judecatoria FOCSANI	35021	15142	19879	19483	9895	65,3%	9588	48,2%	15538
2	Judecatoria GALATI	34078	9337	24741	25079	7483	80,1%	17596	71,1%	8999
3	Judecatoria BRAILA	27882	8048	19834	19439	6112	75,9%	13327	67,2%	8443
4	Judecatoria TECUCI	9433	2296	7137	6391	1820	79,3%	4571	64,0%	3042
5	Judecatoria TARGU BUJOR	5061	1025	4036	3693	845	82,4%	2848	70,6%	1368
6	Judecatoria FAUREI	5001	1225	3776	3608	968	79,0%	2640	69,9%	1393
7	Judecatoria ADJUD	4094	546	3548	3348	465	85,2%	2883	81,3%	746
8	Judecatoria PANCIU	3795	691	3104	2981	566	81,9%	2415	77,8%	814
9	Judecatoria LIESTI	3545	755	2790	2629	595	78,8%	2034	72,9%	916

Judecătoria care a înregistrat în anul 2022 cel mai mare volum de activitate este Judecătoria Focșani cu 35021 cauze, dar în scădere față de anul 2021 - 38722 cauze, reprezentând 27,4% din volumul total al celor 9 judecătoria din raza Curții de Apel Galați. Judecătoria Focșani este urmată de Judecătoria Galați cu 26,6% și Judecătoria Brăila cu 21,8% din volumul total.





Statistica dosare intrate, analiza Judecatoriei in Curte



Ponderea dosarelor intrate la judecătoriile din raza Curții de Apel Galați

ORDINE	DENUMIRE JUDECATORIE	DOSARE	
		NUMAR	PONDERE
1	Judecătoria GALATI	24741	27,8%
2	Judecătoria FOCSANI	19879	22,4%
3	Judecătoria BRAILA	19834	22,3%
4	Judecătoria TECUCI	7137	8,0%
5	Judecătoria TARGU BUJOR	4036	4,5%
6	Judecătoria FAUREI	3776	4,3%
7	Judecătoria ADJUD	3548	4,0%
8	Judecătoria PANCIU	3104	3,5%
9	Judecătoria LIESTI	2790	3,1%

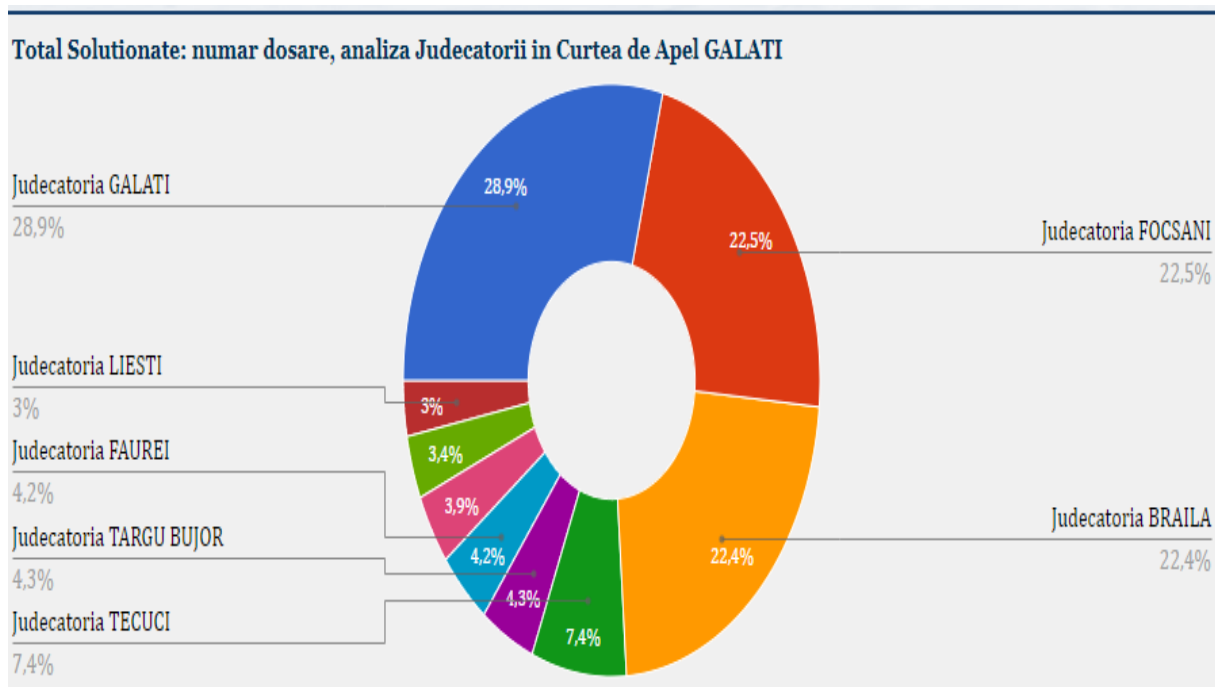


Judecătoria Galați este instanța unde s-a înregistrat cel mai mare număr de cauze nou intrate, respectiv 24741 cauze, urmată de Judecătoria Focșani cu 19879 cauze.

Judecătoria Liești este instanța unde s-a înregistrat cel mai mic număr de cauze nou intrate, respectiv 2790 cauze, urmată de Judecătoria Panciu -3104 cauze.

Numărul total al cauzelor intrate la judecătoria, conform aplicației StatisECRIS, a fost în anul 2022 de 88845 în timp ce în anul 2021 a fost de 88209 cauze, fiind înregistrată o ușoară creștere.

Dosare soluționate la judecătoriile din raza Curții de Apel Galați



Din totalul de 86651 cauze soluționate în anul 2022 ponderea cea mai mare a fost înregistrată la nivelul judecătoriilor astfel: de Judecătoria Galați – 25079 cauze, urmată de Judecătoria Focșani – 19483 cauze și Judecătoria Brăila -19439 cauze.



Cauze soluționate la judecătorii în anul 2022 și ponderea din total general cauze soluționate la judecătorii

ORDINE	DENUMIRE JUDECATORIE	TOTAL	PONDERE DIN GENERAL
1	Judecatoria GALATI	25079	28,9%
2	Judecatoria FOCSANI	19483	22,5%
3	Judecatoria BRAILA	19439	22,4%
4	Judecatoria TECUCI	6391	7,4%
5	Judecatoria TARGU BUJOR	3693	4,3%
6	Judecatoria FAUREI	3608	4,2%
7	Judecatoria ADJUD	3348	3,9%
8	Judecatoria PANCIU	2981	3,4%
9	Judecatoria LIESTI	2629	3,0%

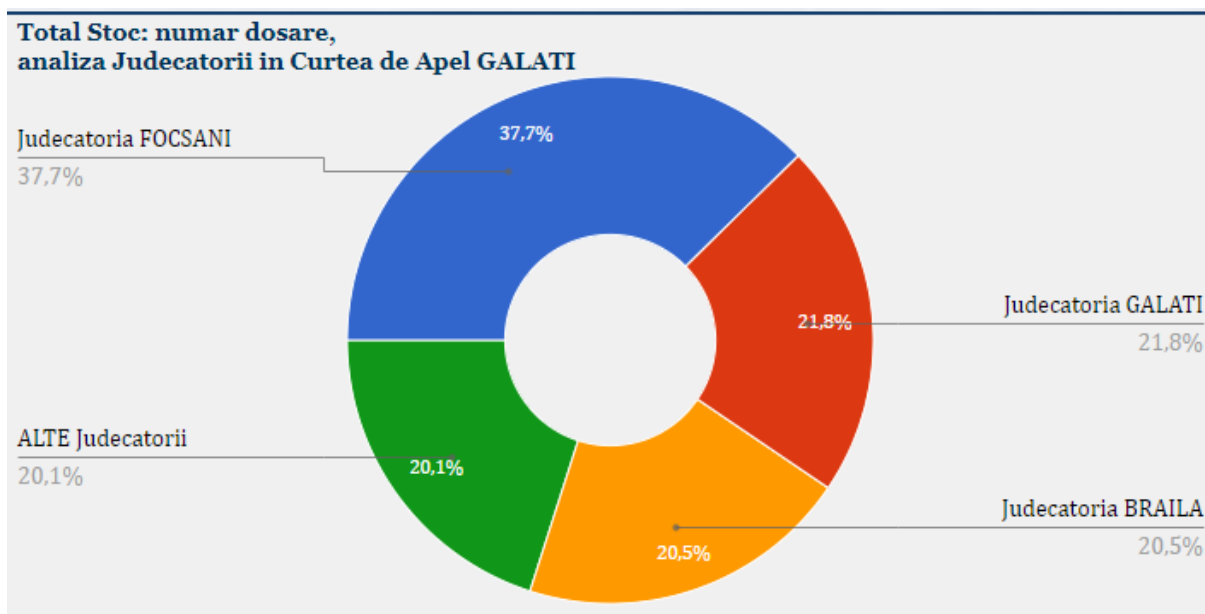
Instanțele care au soluționat în anul 2022 mai multe cauze comparativ cu cele soluționate în anul 2021 sunt: Judecătoria Focșani, Judecătoria Brăila, Judecătoria Tg. Bujor și Judecătoria Liști.

Cauze soluționate la judecătorii în anul 2022

ORDINE	DENUMIRE JUDECATORIE	TOTAL	PONDERE DIN GENERAL
1	Judecatoria GALATI	29427	32,9%
2	Judecatoria FOCSANI	19407	21,7%
3	Judecatoria BRAILA	18535	20,7%
4	Judecatoria TECUCI	6701	7,5%
5	Judecatoria FAUREI	3684	4,1%
6	Judecatoria ADJUD	3627	4,1%
7	Judecatoria PANCIU	3046	3,4%
8	Judecatoria TARGU BUJOR	2833	3,2%
9	Judecatoria LIESTI	2261	2,5%



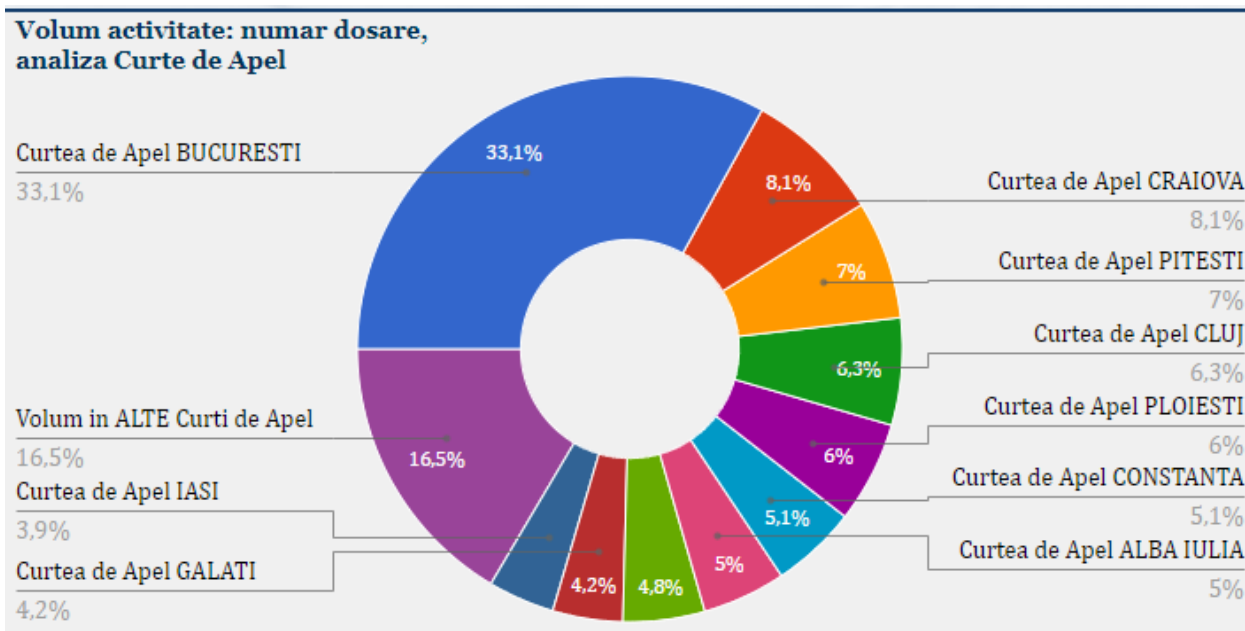
În ceea ce privește **numărul cauzelor rămase nesoluționate la sfârșitul anului 2022** grafic situația se prezintă astfel:



Ponderea dosarelor în stoc la finele anului 2022 la instanțele din raza Curții de Apel Galați

ORDINE	DENUMIRE JUDECATORIE	TOTAL	PONDERE DIN GENERAL
1	Judecatoria FOCSANI	15538	37,7%
2	Judecatoria GALATI	8999	21,8%
3	Judecatoria BRAILA	8443	20,5%
4	Judecatoria TECUCI	3042	7,4%
5	Judecatoria FAUREI	1393	3,4%
6	Judecatoria TARGU BUJOR	1368	3,3%
7	Judecatoria LIESTI	916	2,2%
8	Judecatoria PANCIU	814	2,0%
9	Judecatoria ADJUD	746	1,8%

I.1.1. Volumul de activitate la Curtea de Apel Galați



În anul 2022, Curtea de Apel Galați a avut de soluționat un volum de 8796 dosare, în scădere față de anul anterior, când s-a înregistrat 9425 dosare și în creștere față de anul 2020 când s-au înregistrate 7622 dosare.

Anul 2022

VOLUM ACTIVITATE			SOLUTIONATE					STOC FINAL
TOTAL	DIN CARE		TOTAL	DIN CARE DIN				
	STOC INITIAL	INTRATE		STOC INITIAL	INTRATE			
8796	2044	6752	7024	1909	93,4%	5115	75,8%	1772

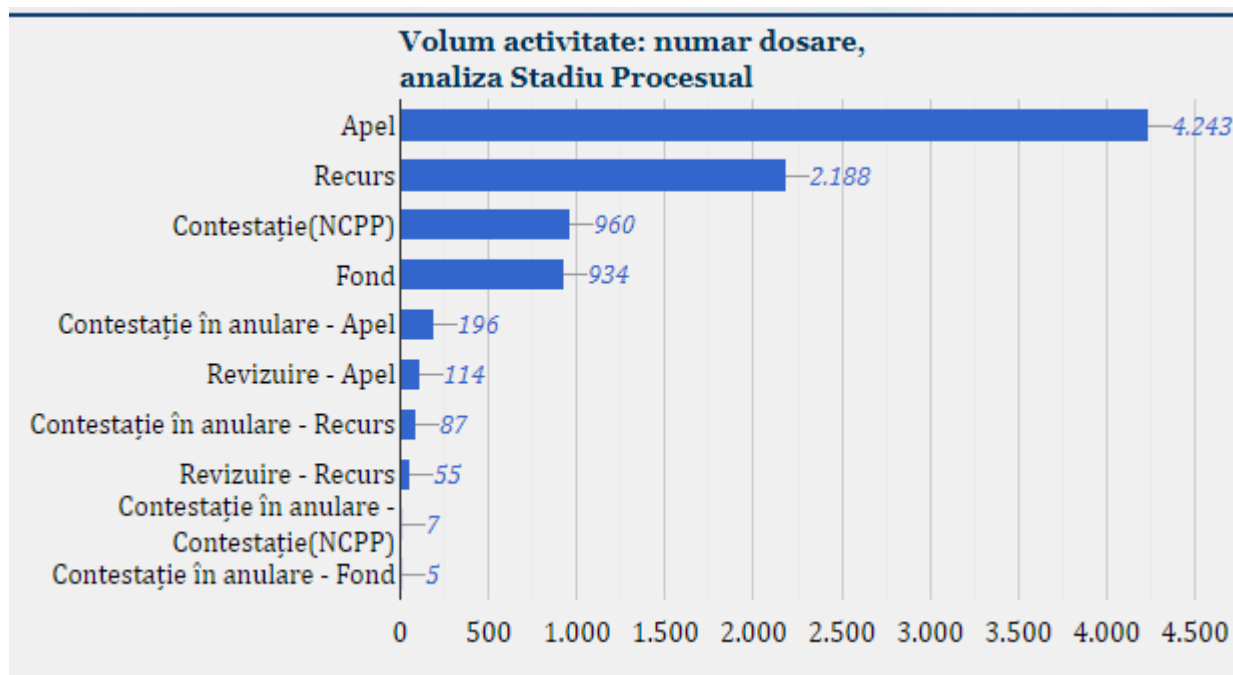
Anul 2021

VOLUM ACTIVITATE			SOLUTIONATE					STOC FINAL
TOTAL	DIN CARE		TOTAL	DIN CARE DIN				
	STOC INITIAL	INTRATE		STOC INITIAL	INTRATE			
9425	1690	7735	7462	1551	91,8%	5911	76,4%	1963



Curtea de Apel Galați are în competență soluționarea litigiilor pe diferite grade de jurisdicție, respectiv în fond, în apel și recurs.

Volum activitate în anul 2022, analiza Stadiu Procesual



ORDINE	DENUMIRE SECȚIE	VOLUM ACTIVITATE			SOLUȚIONATE					STOC FINAL
		TOTAL	DIN CARE		TOTAL	DIN CARE DIN				
			STOC INITIAL	INTRATE		STOC INITIAL	INTRATE			
1	Secția penală și pentru cauze cu minori	3791	738	3053	3160	710	96,2%	2450	80,2%	631
2	Secția contencios administrativ și fiscal	1931	595	1336	1424	556	93,4%	868	65,0%	507
3	Secția conflicte de muncă și asigurări sociale	1284	266	1018	1011	244	91,7%	767	75,3%	273
4	Secția I civilă	909	241	668	685	212	88,0%	473	70,8%	224
5	Secția a II- a civila	881	204	677	744	187	91,7%	557	82,3%	137



Cel mai mare volum de activitate s-a înregistrat la Secția penală și pentru cauze cu minori, respectiv 3791 cauze, urmată de Secția de contencios administrativ și fiscal 1931 cauze, iar cel mai mic volum de activitate s-a înregistrat la Secția a II-a civilă - 881 cauze și Secția a I a civilă - 909 cauze. La Secția conflicte de muncă și asigurări sociale s-au înregistrat 1284 cauze.

Toate secțiile din cadrul Curții de Apel Galați, au soluționat un total de 7024 cauze în anul 2022, față de 7462 cauze în anul 2021 și 5958 cauze în anul 2020.

Stocul la sfârșitul anului 2022 este de 1772 dosare, în scădere față de cel din anul 2020, când numărul cauzelor rămase nesoluționate a fost de 1963 dosare.

Cel mai mare stoc se înregistrează, la Secția penală și pentru cauze cu minori cu 631 cauze și Secția pentru cauze de contencios administrativ fiscal, respectiv 507 cauze, secții care au de altfel și cel mai mare volum de activitate.

Trebuie precizat și faptul că, din totalul celor 1722 de dosare aflate pe stoc la finele anului 2021, o parte din cauze reprezintă dosare nou intrate în anul de referință care au primit, prin repartizare aleatorie, prim termen de judecată în anul 2022 ori se află în procedura de regularizare.

Per ansamblu, anul 2022 s-a caracterizat prin scăderea ușoară a volumului de activitate cu 629 cauze, precum și a numărului cauzelor soluționate și scăderea stocului de la finele anului 2022.

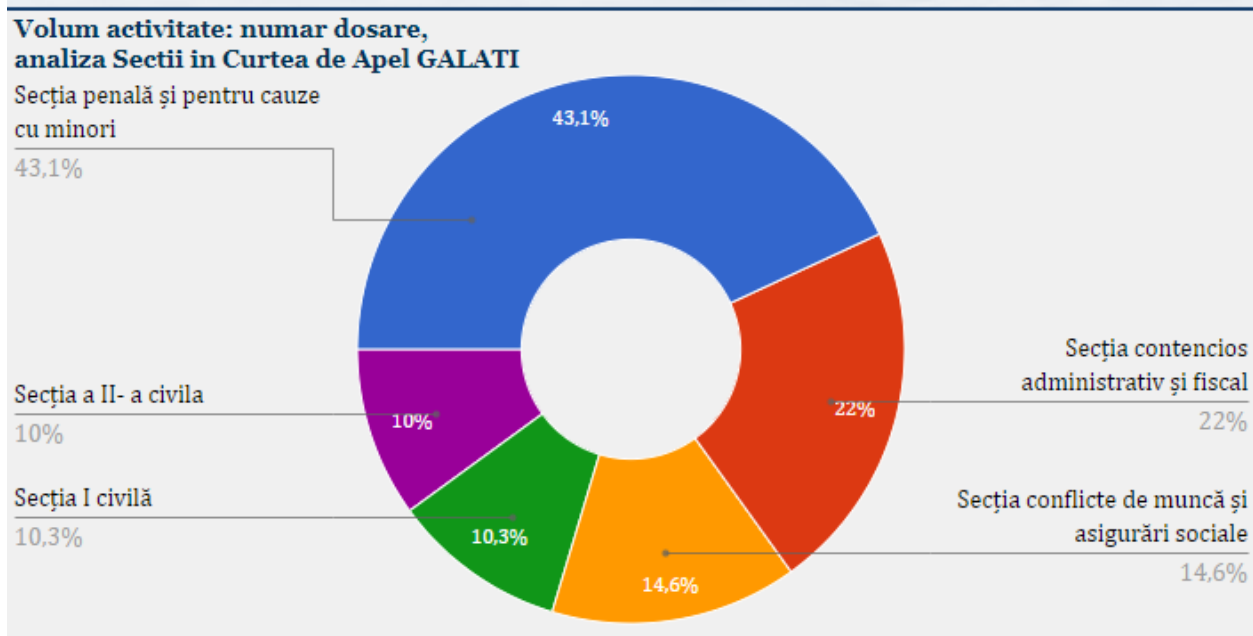
Tendința activității judiciare prin prisma indicatorilor statistici înregistrați la Curtea de Apel Galați este următoarea:

An	Total de soluționat	Stoc	Înregistrate	Soluționate	Nesoluționate
2020	7611	1621	5990	5958	1653
2021	9425	1690	7735	7462	1963
2022	8796	2044	6752	7024	1772
Tendință 2022 față de 2021	↓	↑	↓	↓	↓



Volumul de activitate pe secții

Ponderea volumului de activitate al fiecărei secții în anul 2022 a fost cea redată în graficul de mai jos.

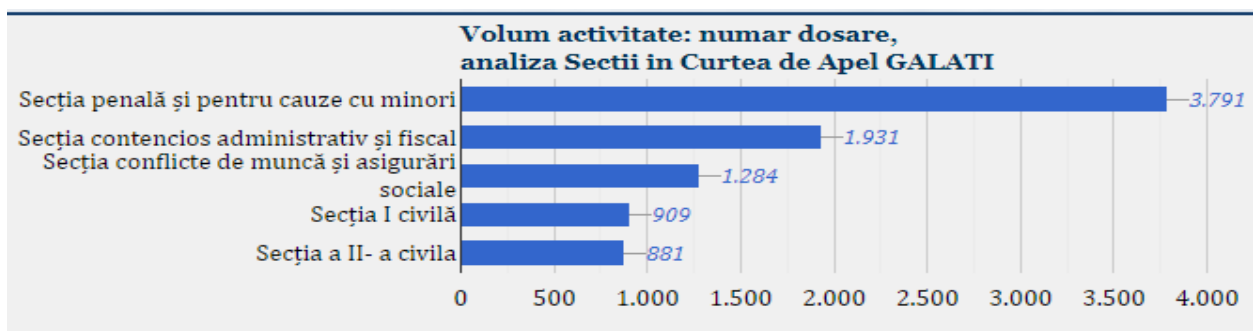


Cel mai mare volum de activitate – dosare în stoc + dosare intrate – a fost înregistrat la Secția penală, reprezentând un procent de 43,1% din total volum activitate Curte de Apel Galați, în creștere față de anul 2021 procentul fiind de 42,2% din total volum activitate.

Cu volum mare de activitate – dosare în stoc + dosare intrate – a fost înregistrat și la Secția pentru cauze de contencios administrativ și fiscal, reprezentând un procent de 22% din total volum activitate Curte de Apel Galați.

Volumul de activitate – dosare în stoc + dosare intrate a reprezentat un procent de peste 10%, la fiecare secție, din total volum activitate Curte de Apel Galați.

Conform datelor statistice din aplicația Statis, **volumul de activitate pe secții, în anul 2022**, se prezintă astfel:





Număr dosare intrate pe secțiile Curții de Apel Galați este redat în prima coloană verde a situației de mai jos

ORDINE	DENUMIRE SECȚIE	VOLUM ACTIVITATE			SOLUTIONATE				
		TOTAL	DIN CARE		TOTAL	DIN CARE DIN			
			STOC INITIAL	INTRATE		STOC INITIAL	INTRATE		
1	Secția penală și pentru cauze cu minori	3791	738	3053	3160	710	96,2%	2450	80,2%
2	Secția contencios administrativ și fiscal	1931	595	1336	1424	556	93,4%	868	65,0%
3	Secția conflicte de muncă și asigurări sociale	1284	266	1018	1011	244	91,7%	767	75,3%
4	Secția I civilă	909	241	668	685	212	88,0%	473	70,8%
5	Secția a II- a civila	881	204	677	744	187	91,7%	557	82,3%

Secția cu cel mai mare număr de dosare intrate este secția penală unde s-a evidențiat un număr de 3053 cauze, cu o pondere de 45,2% din totalul dosarelor intrate la curtea de apel.

Analiza ponderii dosarelor intrate pe secțiile din cadrul Curții de Apel

ORDINE	DENUMIRE SECȚIE	DOSARE		COMPLEXITATE	
		NUMAR	PONDERE	CUMULATA	PONDERE
1	Secția penală și pentru cauze cu minori	3053	45,2%	59775	52,7%
2	Secția contencios administrativ și fiscal	1336	19,8%	20882	18,4%
3	Secția conflicte de muncă și asigurări sociale	1018	15,1%	12768	11,3%
4	Secția a II- a civila	677	10,0%	11659	10,3%
5	Secția I civilă	668	9,9%	8406	7,4%

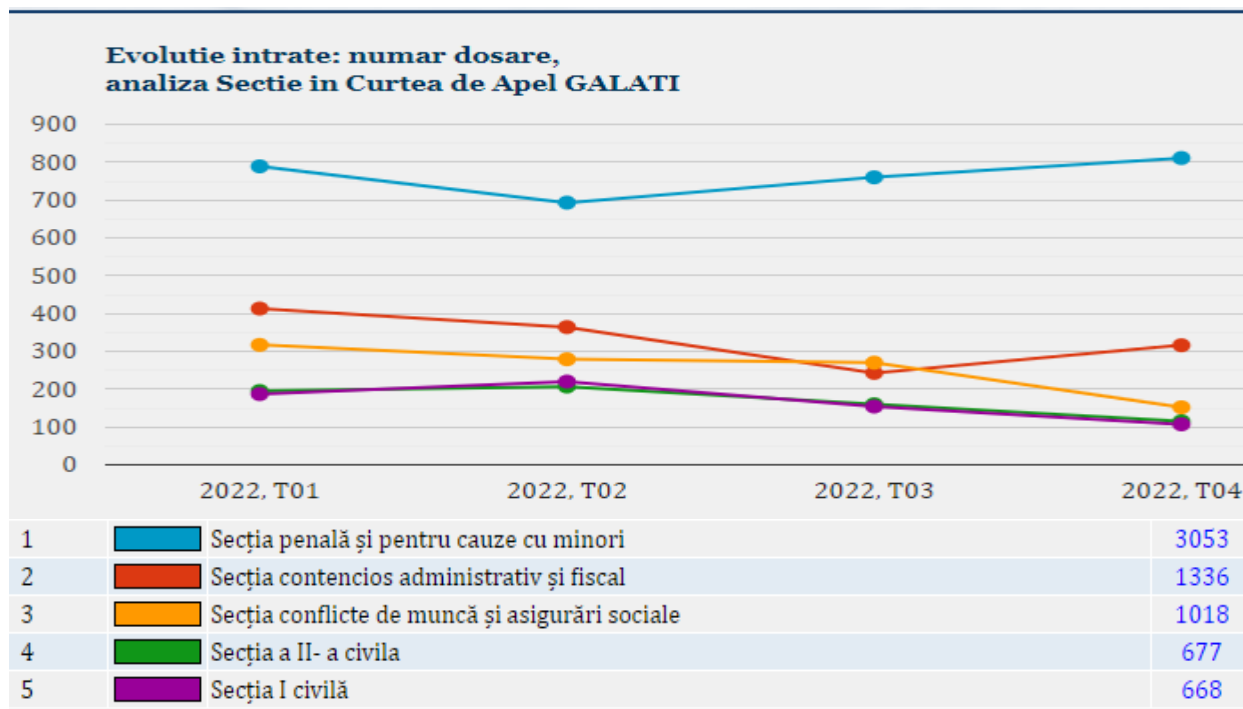
Tot la Secția penală s-a înregistrat cea mai mare pondere a complexității de 52,7%, iar complexitatea cumulată a fost de 59775.

În clasament secția penală e urmată de Secția contencios administrativ și fiscal unde s-a înregistrat o pondere a complexității de 18,4%.

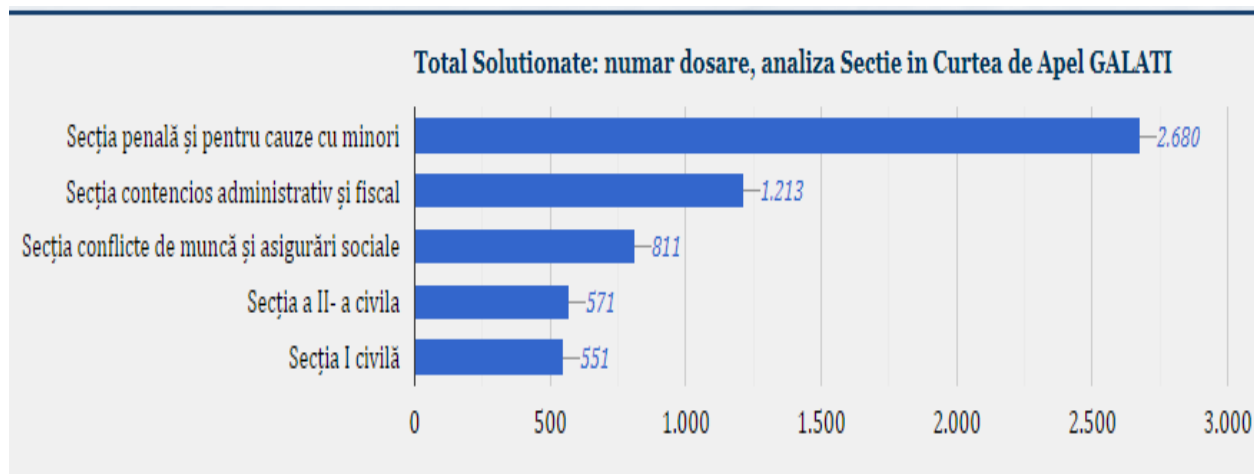
Totodată, se constată o tendință de creștere a gradului de complexitate a dosarelor, în toate domeniile dreptului.



Evoluție Statistică dosare intrate, analiza Secție în Instanța



Total dosare soluționate pe secții



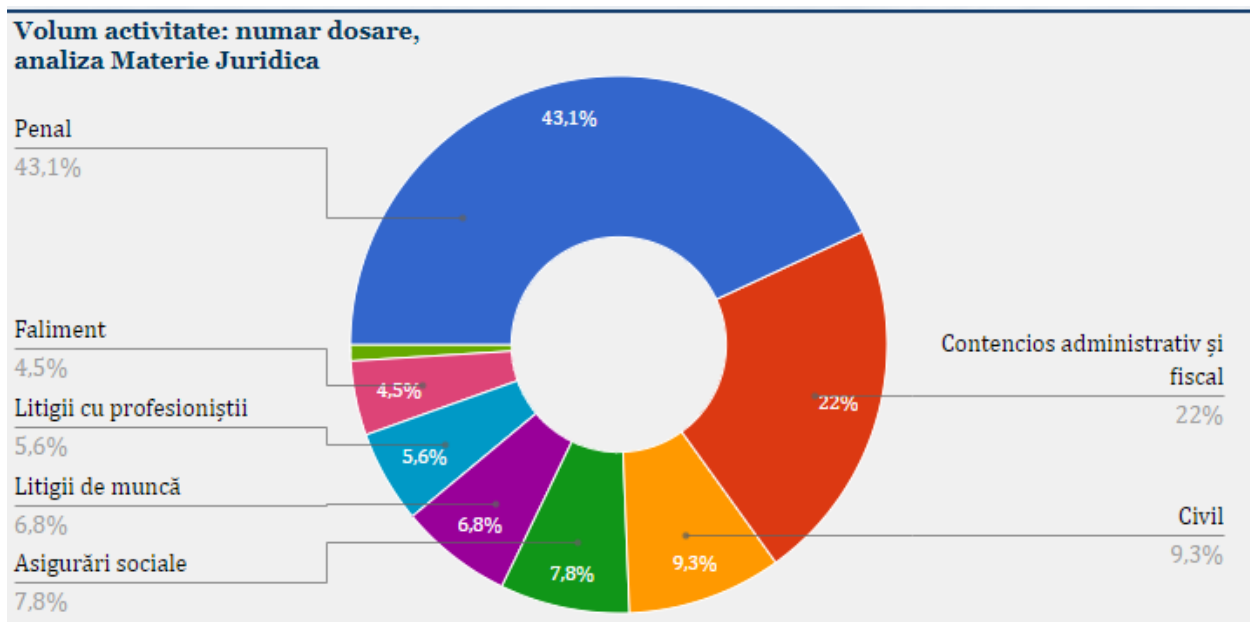
Secția care a înregistrat cel mai mare număr de dosare soluționate a fost Secția penală și pentru cauze cu minori.

Analiza ponderii dosarelor soluționate pe secțiile din cadrul Curții

ORDINE	DENUMIRE SECȚIE	TOTAL	PONDERE DIN GENERAL
1	Secția penală și pentru cauze cu minori	2680	46,0%
2	Secția contencios administrativ și fiscal	1213	20,8%
3	Secția conflicte de muncă și asigurări sociale	811	13,9%
4	Secția a II- a civila	571	9,8%
5	Secția I civilă	551	9,5%

Secția cu ponderea cea mai mare a dosarelor soluționate din cadrul curții de apel a fost Secția penală și pentru cauze cu minori, cu 46.0%, urmată de Secția contencios administrativ și fiscal, cu 20,8%.

Volumul de activitate pe materii:



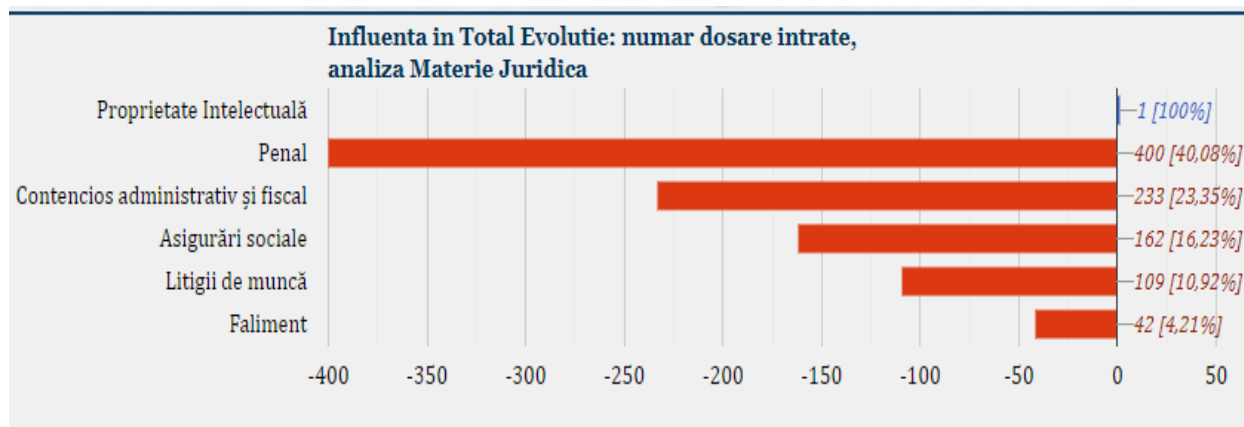
Materiile cu ponderea cea mai mare, din volumul total de activitate al Curții de Apel Galați, sunt în materia penală de 43,1% și de 22% în materia contencios administrativ și fiscal.



Volumul de activitate pe materii la Curtea de Apel

ORDINE	MATERIE JURIDICA	VOLUM ACTIVITATE			SOLUTIONATE					STOC FINAL
		TOTAL	DIN CARE		TOTAL	DIN CARE DIN		STOC FINAL		
			STOC INITIAL	INTRATE		STOC INITIAL	INTRATE			
1	Penal	3791	738	3053	3160	710	96,2%	2450	80,2%	631
2	Contencios administrativ și fiscal	1931	595	1336	1424	556	93,4%	868	65,0%	507
3	Civil	819	221	598	610	195	88,2%	415	69,4%	209
4	Asigurări sociale	687	93	594	525	88	94,6%	437	73,6%	162
5	Litigii de muncă	597	173	424	486	156	90,2%	330	77,8%	111
6	Litigii cu profesioniștii	491	112	379	409	97	86,6%	312	82,3%	82
7	Faliment	394	96	298	336	91	94,8%	245	82,2%	58
8	Minori și familie	84	16	68	73	16	100,0%	57	83,8%	11
9	Proprietate Intelectuală	2	0	2	1	0	0,0%	1	50,0%	1

Evoluția comparativă a dosarelor intrate, analizată pe Materie Juridică pentru perioada 01.01.2022 - 31.12.2022 și perioada de referință 01.01.2021 - 31.12.2021 se prezintă astfel:





I.2. Încărcătura pe judecător

În rapoartele statistice, încărcătura pe judecător este examinată atât sub forma încărcăturii efective pe judecător.

Față de volumul total al cauzelor aflate pe rolul Curții de Apel Galați, tribunalelor și judecătoriilor arondate acesteia din anul 2022, ca și în anul 2021 Curtea de Apel Galați și instanțele au un grad ridicat de activitate fiind poziționată pe locul 1 în ierarhia curților de apel la încărcătura de cauze/judecător.

ORDINE	DENUMIRE CURTE DE APEL+IA	COMPONENTA: NUMAR DOSARE sau COMPLEXITATE							
		STOC INITIAL	INTRATE	VOLUM ACTIVITATE		PREZENTA	INCARCATURA RAPORTATA LA		
				EFFECTIV	ADITIONAT		INTRATE	VOLUM ACTIVITATE	
								EFFECTIV	ADITIONAT
1	Curtea de Apel GALATI+IA	53453	116834	170287	209994	186,0	628,1	915,5	1129,0
2	Curtea de Apel PLOIESTI+IA	51550	152578	204128	254885	250,2	609,8	815,9	1018,7
3	Curtea de Apel BUCURESTI+IA	233381	544213	777594	1033427	929,9	585,2	836,2	1111,3
4	Curtea de Apel ALBA IULIA+IA	42975	118061	161036	199194	206,9	570,6	778,3	962,8
5	Curtea de Apel PITESTI+IA	49923	106574	156497	204583	187,2	569,3	836,0	1092,9
6	Curtea de Apel BACAU+IA	41108	90546	131654	161951	162,5	557,2	810,2	996,6
7	Curtea de Apel CONSTANTA+IA	42877	99638	142515	182865	182,2	546,9	782,2	1003,6
8	Curtea de Apel ORADEA+IA	29381	82600	111981	139648	152,1	543,1	736,2	918,1
9	Curtea de Apel CLUJ+IA	60607	153494	214101	266779	289,4	530,4	739,8	921,8
10	Curtea de Apel TIMISOARA+IA	42980	135988	178968	224321	257,4	528,3	695,3	871,5
11	Curtea de Apel IASI+IA	42534	105597	148131	182854	200,2	527,5	739,9	913,4
12	Curtea de Apel SUCEAVA+IA	37431	83179	120610	151624	174,6	476,4	690,8	868,4
13	Curtea de Apel CRAIOVA+IA	57703	187790	245493	309915	402,5	466,6	609,9	770,0
14	Curtea de Apel TARGU MURES+IA	18000	62250	80250	101263	134,4	463,2	597,1	753,4
15	Curtea de Apel BRASOV+IA	29404	76141	105545	135072	168,4	452,1	626,8	802,1
16	Curtea Militara de Apel BUCURESTI+IA	184	1026	1210	1534	12,5	82,1	96,8	122,7



Numărul de judecători care au funcționat efectiv la o instanță se determină ca medie anuală, luându-se în considerare durata perioadelor în care unii judecători nu au desfășurat, în fapt, pe parcursul anului activitate de judecată, iar această medie a fost la **Curtea de Apel Galați de 36,3 judecători pe posturi efectiv ocupate.**

Încărcătura efectivă pe judecător reflectă numărul de dosare pe care l-a avut de soluționat un judecător în perioada de referință și se calculează prin raportarea numărului de dosare la numărul judecătorilor care funcționează efectiv la o instanță.

Încărcătura pe schemă se determină prin raportarea volumului de activitate la numărul total de posturi prevăzute în statutul de funcții al instanței și anume acela de 46 judecători pentru anul 2022.

La calculul încărcăturii adiționale s-a ținut seama atât de specificul instanței, fiind avute în vedere cele trei stadii procesuale, fond, apel și recurs, precum și de numărul de cauze deduse judecării.

Dosarele de apel și recurs au fost contabilizate în încărcătura aferentă fiecărui judecător din completul de judecată și nu numai în cea a președintelui completului, toți membrii completului efectuând aceleași activități de studiere a dosarelor, luând parte la administrarea probatoriului în ședința de judecată, documentare și deliberare.

Încărcătura pe judecător posturi efectiv ocupate la volumul de activitate al Curții de Apel Galați în anul 2022 a fost de 242,3 cauze/judecător.

Încărcătura pe judecător la volumul de cauze adiționale în anul 2022, la Curtea de Apel Galați, a înregistrat a fost de 628,1 cauze/judecător o scădere nesemnificativă de doar 4 cauze/judecător față de anul 2021.

Raportările statistice la nivel național, arată că încărcătura pe judecător calculată global, în funcție de totalul dosarelor pe rol (stoc + intrate) și dosarele calculate pe cele trei stadii procesuale, fond, apel și recurs, în mod constant, a înregistrat durate reduse ale procedurilor judiciare la Curtea de Apel Galați.

Pe materii încărcătura pe judecător raportată la volumul de activitate se prezintă astfel:

Cea mai mare încărcătura pe judecător la nivel național, posturi efectiv ocupate, în anul 2022, ca și în anul 2021, s-a înregistrat la Secția penală a Curții de Apel Galați cu 302 cauze intrate/judecător, 375,3 cauze/judecător raportate la volum de activitate efectiv și 902,8 cauze/judecător la volumul de activitate adițional, în creștere față de anul 2021.



Încărcătura pe judecător în materia penală la nivel național

ORDINE	DENUMIRE CURTE DE APEL	STOC INITIAL	INTRATE	VOLUM ACTIVITATE		PREZENTA	INCARCATURA RAPORTATA LA		
				EFECTIV	ADITIONAT		INTRATE	VOLUM ACTIVITATE	
								EFECTIV	ADITIONAT
1	Curtea de Apel GALATI	738	3053	3791	9118	10,1	302,3	375,3	902,8
2	Curtea de Apel CONSTANTA	499	2916	3415	8554	9,8	297,6	348,5	872,9
3	Curtea de Apel CLUJ	583	3541	4124	10468	14,8	239,3	278,6	707,3
4	Curtea de Apel BUCURESTI	3146	10083	13229	31276	48,8	206,6	271,1	640,9
5	Curtea de Apel IASI	858	2890	3748	8891	14,0	206,4	267,7	635,1
6	Curtea de Apel PITESTI	474	1791	2265	5505	8,8	203,5	257,4	625,6
7	Curtea de Apel PLOIESTI	743	3208	3951	9751	15,8	203,0	250,1	617,2
8	Curtea de Apel SUCEAVA	642	2650	3292	8356	13,4	197,8	245,7	623,6
9	Curtea de Apel BACAU	448	2191	2639	6435	11,2	195,6	235,6	574,6
10	Curtea de Apel ALBA IULIA	343	1966	2309	5783	10,2	192,7	226,4	567,0
11	Curtea de Apel TIMISOARA	269	2735	3004	7152	15,0	182,3	200,3	476,8
12	Curtea de Apel ORADEA	340	1672	2012	4980	9,9	168,9	203,2	503,0
13	Curtea de Apel CRAIOVA	817	4285	5102	12605	26,8	159,9	190,4	470,3
14	Curtea de Apel TARGU MURES	337	1244	1581	4053	8,2	151,7	192,8	494,3
15	Curtea de Apel BRASOV	460	1835	2295	5700	12,5	146,8	183,6	456,0
16	Curtea Militara de Apel BUCURESTI	38	186	224	548	4,8	38,8	46,7	114,2

La nivel național în **materie civilă** Curtea de Apel Galați se află pe locul 5 la încărcătura pe judecător, la un număr de judecători care au soluționat cauze în această materie în anul 2022, cu 105 cauze/judecător raportate la volum de activitate efectiv și 280 cauze /judecător la volumul de activitate adiționat.

Încărcătura pe judecător în materia civilă la nivel național

ORDINE	DENUMIRE CURTE DE APEL	STOC INITIAL	INTRATE	VOLUM ACTIVITATE		PREZENTA	INCARCATURA RAPORTATA LA		
				EFECTIV	ADITIONAT		INTRATE	VOLUM ACTIVITATE	
								EFECTIV	ADITIONAT
1	Curtea de Apel CRAIOVA	253	1645	1898	5143	11,4	144,3	166,5	451,1
2	Curtea de Apel BUCURESTI	5354	4956	10310	26490	40,1	123,6	257,1	660,6
3	Curtea de Apel CLUJ	318	1013	1331	3575	8,6	117,8	154,8	415,7
4	Curtea de Apel TIMISOARA	274	735	1009	2726	8,7	84,5	116,0	313,3
5	Curtea de Apel GALATI	221	598	819	2189	7,8	76,7	105,0	280,6
6	Curtea de Apel PITESTI	449	779	1228	3251	12,3	63,3	99,8	264,3
7	Curtea de Apel ORADEA	295	525	820	2153	8,8	59,7	93,2	244,7
8	Curtea de Apel IASI	330	741	1071	2946	12,5	59,3	85,7	235,7
9	Curtea de Apel TARGU MURES	102	432	534	1459	7,4	58,4	72,2	197,2
10	Curtea de Apel CONSTANTA	341	599	940	2599	10,8	55,5	87,0	240,6
11	Curtea de Apel ALBA IULIA	367	621	988	2654	11,3	55,0	87,4	234,9
12	Curtea de Apel BACAU	196	527	723	1927	9,9	53,2	73,0	194,6
13	Curtea de Apel PLOIESTI	489	573	1062	2862	14,1	40,6	75,3	203,0
14	Curtea de Apel BRASOV	193	572	765	2129	14,4	39,7	53,1	147,8
15	Curtea de Apel SUCEAVA	297	352	649	1825	12,9	27,3	50,3	141,5



La nivel național în **materia falimentului** Curtea de Apel Galați se află pe locul 2 la încărcătura pe judecător, posturi efectiv ocupate, în anul 2022 cu 219 cauze /judecător la volumul de activitate adiționat.

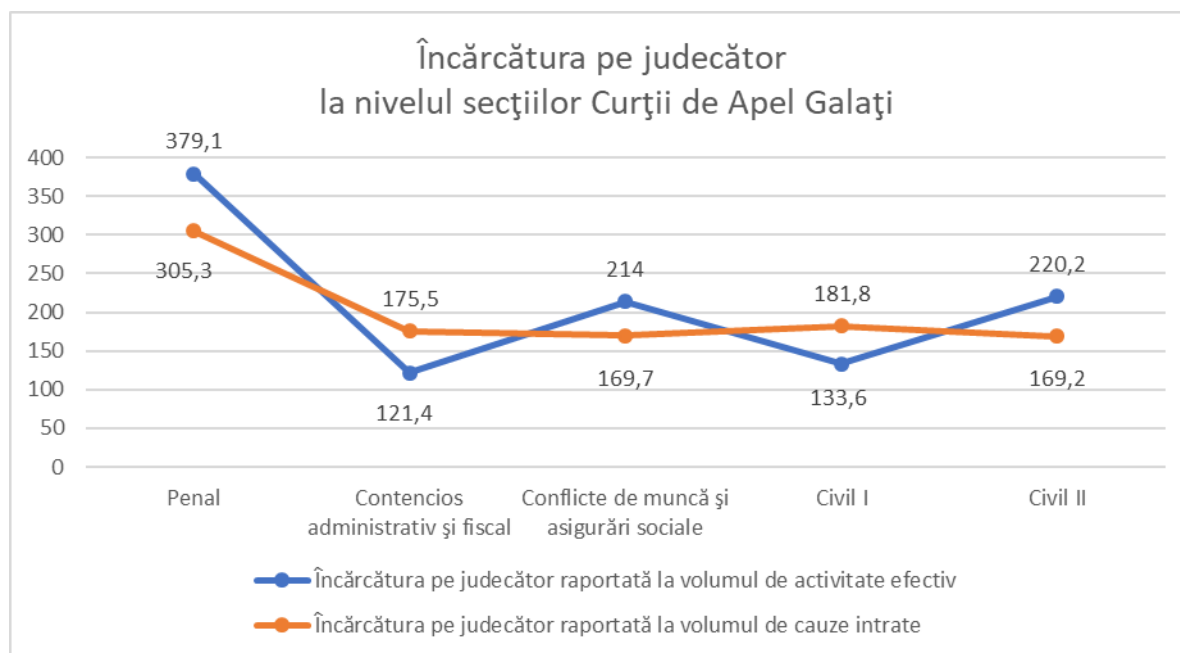
Încărcătura pe judecător în materia faliment la nivel național

ORDINE	DENUMIRE CURTE DE APEL	STOC INITIAL	INTRATE	VOLUM ACTIVITATE		PREZENTA	INCARCATURA RAPORTATA LA		
				EFFECTIV	ADITIONAT		INTRATE	VOLUM ACTIVITATE	
								EFFECTIV	ADITIONAT
1	Curtea de Apel BUCURESTI	1162	2418	3580	9189	36,4	66,4	98,4	252,4
2	Curtea de Apel GALATI	96	298	394	986	4,5	66,2	87,6	219,1
3	Curtea de Apel BRASOV	97	373	470	1177	6,1	61,1	77,0	193,0
4	Curtea de Apel PLOIESTI	142	350	492	1294	6,4	54,7	76,9	202,2
5	Curtea de Apel TIMISOARA	120	494	614	1604	9,3	53,1	66,0	172,5
6	Curtea de Apel CONSTANTA	188	345	533	1317	7,7	44,8	69,2	171,0
7	Curtea de Apel ALBA IULIA	143	294	437	1120	6,6	44,5	66,2	169,7
8	Curtea de Apel CLUJ	107	442	549	1460	10,3	42,9	53,3	141,7
9	Curtea de Apel ORADEA	62	248	310	811	5,8	42,8	53,4	139,8
10	Curtea de Apel CRAIOVA	67	388	455	1177	9,2	42,2	49,5	127,9
11	Curtea de Apel SUCEAVA	91	246	337	898	7,0	35,1	48,1	128,3
12	Curtea de Apel PITESTI	97	360	457	1161	11,9	30,3	38,4	97,6
13	Curtea de Apel BACAU	144	240	384	1036	8,9	27,0	43,1	116,4
14	Curtea de Apel IASI	123	254	377	991	12,5	20,3	30,2	79,3
15	Curtea de Apel TARGU MURES	43	207	250	616	10,5	19,7	23,8	58,7

Încărcătura pe judecător la nivelul secțiilor Curții de Apel Galați

Nr. crt.	Secția	Încărcătura pe judecător raportată la volumul de activitate efectiv	Încărcătura pe judecător raportată la volumul de cauze intrate
1	Penal	379,1	305,3
2	Contencios administrativ și fiscal	121,4	175,5
3	Conflicte de muncă și asigurări sociale	214	169,7
4	Civil I	133,6	181,8
5	Civil II	220,2	169,2

Cea mai mare încărcătură pe judecător, posturi efectiv ocupate, în anul 2022 s-a înregistrat la Secția penală a Curții de Apel Galați cu 379 cauze/judecător, urmată de Secția a II-a civilă cu 220 cauze/judecător.



Instanțele din circumscripția Curții de Apel Galați au înregistrat următoarele valori ale încărcăturii/judecător, raportate la volumul de activitate, astfel:

Tribunale:

ORDINE	DENUMIRE TRIBUNAL	STOC INITIAL	INTRATE	VOLUM ACTIVITATE		PREZENTA	INCARCATURA RAPORTATA LA		
				EFECTIV	ADITIONAT		INTRATE	VOLUM ACTIVITATE	
								EFECTIV	ADITIONAT
1	Tribunalul GALATI	8271	10688	18959	33260	25,6	417,5	740,6	1299,2
2	Tribunalul BRAILA	2023	5505	7528	13143	19,0	289,7	396,2	691,7
3	Tribunalul VRANCEA	2050	5044	7094	12878	19,3	261,3	367,6	667,3



La nivel național tribunalele au înregistrat o încărcătură pe judecător medie pe țară de 927 cauze/judecător raportată la volumul de activitate adiționat, în creștere față de anul 2021 când încărcătură pe judecător medie pe țară a fost de 869 cauze/judecător.

Peste această medie de 883 cauze/judecător s-a aflat doar Tribunalul Galați cu 1299,2 cauze/ judecător fiind de altfel pe locul 2 la nivel național atât la încărcătura de cauze/judecător.

Judecătorii:

ORDINE	DENUMIRE JUDECATORIE	STOC INITIAL	INTRATE	VOLUM ACTIVITATE		PREZENTA	INCARCATURA RAPORTATA LA		
				EFECTIV	ADITIONAT		INTRATE	VOLUM ACTIVITATE	
								EFECTIV	ADITIONAT
1	Judecatoria TECUCI	2296	7137	9433	9433	5,2	1372,5	1814,0	1814,0
2	Judecatoria FOCSANI	15142	19879	35021	35021	20,3	979,3	1725,2	1725,2
3	Judecatoria FAUREI	1225	3776	5001	5001	3,0	1258,7	1667,0	1667,0
4	Judecatoria TARGU BUJOR	1025	4036	5061	5061	3,2	1261,3	1581,6	1581,6
5	Judecatoria BRAILA	8048	19834	27882	27884	18,3	1083,8	1523,6	1523,7
6	Judecatoria LIESTI	755	2790	3545	3545	2,6	1073,1	1363,5	1363,5
7	Judecatoria GALATI	9337	24741	34078	34078	25,4	974,1	1341,7	1341,7
8	Judecatoria ADJUD	546	3548	4094	4094	3,7	958,9	1106,5	1106,5
9	Judecatoria PANCIU	691	3104	3795	3795	4,1	757,1	925,6	925,6

Cea mai ridicată valoare a încărcăturii/judecător s-a înregistrat la Judecătoria Tecuci- 1814 cauze/judecător urmată de Judecătoria Focșani cu 1725,2 cauze/judecător, Judecătoria Făurei - 1667,0 cauze/judecător, Judecătoria Tg. Bujor - 1581,6 cauze/judecător, Judecătoria Brăila cu 1523,7 cauze/judecător, Judecătoria Liești cu 1363,5 cauze/judecător și Judecătoria Galați cu 1341,7 cauze/judecător.

Peste media pe țară de 1159,6 cauze/judecător, s-au situat judecătorii din circumscripția Curții de Apel Galați cu excepția Judecătoriei Adjud care a înregistrat o încărcătură pe judecător de 1106,5 cauze/judecător și Judecătoria Panciu cu 925,6 cauze/judecător.



I.3. Indicatori de eficiență

Prin Hotărârea nr.1305/09.12.2014 a Secției pentru judecători a Consiliului Superior al Magistraturii, s-a dispus să se procedeze la o analiză a activității instanțelor prin prisma indicatorilor de eficiență și eficacitate, analiză care să se realizeze cu o anumită periodicitate, inclusiv anual.

Rezultatul analizei urmează să se prezinte sub forma unui raport pe baza indicatorilor de eficiență, modelul de raport și ultimele plaje de eficiență fiind aprobate prin Hotărârea nr.149/2015 și Hotărârea nr.625/2015 ambele ale Secției pentru judecători a Consiliului Superior al Magistraturii. Pentru implementarea acestor hotărâri, au fost create aplicațiile *StatisCentral*, cu actualizarea datelor trimestrial și ulterior *StatisSemicentral*, cu actualizarea datelor lunar.

Scopul aprobării unor astfel de indicatori a constat în necesitatea existenței unor instrumente care să permită măsurarea performanței judiciare din perspectiva duratei rezonabile de soluționare, identificarea cauzelor care generează întârzierea proceselor, precum și asigurarea unor standarde unitare la nivel de sistem.

Eficiența procesului judiciar a fost identificată, încă din anii precedenți, drept o problemă majoră a sistemului judiciar românesc în ansamblu, fiind generalizate probleme precum: volumul masiv de muncă al judecătorilor din instanțele mari, lipsa masei critice pentru a funcționa la nivelul adecvat de profesionalism, numărul insuficient de grefieri, săli de ședințe și echipamente informative performante.

Analiza instanțelor, pe baza indicatorilor de eficiență, reprezintă un punct de la care managementul instanței poate gândi acele măsuri concrete care să conducă la o creștere a eficienței.

Fiecare dintre cei 5 indicatori sunt împărțiți în patru grade de eficiență și anume: foarte eficient (culoarea verde), eficient (culoarea galben), satisfăcător (culoarea orange) și ineficient (culoarea roșu).

În ce privește indicatorii de eficiență pe anul 2022, analiza lor la Curte indică, ca și anul precedent, un grad de eficiență „foarte eficient”.



Raport centralizator al tuturor indicatorilor de performanță care indică starea generală a instanței

ORDINE	DENUMIRE CURTE DE APEL	GRAD DE EFICIENTA			
		F	E	S	I
1	Curtea de Apel BRASOV				
2	Curtea de Apel CRAIOVA				
3	Curtea de Apel GALATI				
4	Curtea de Apel IASI				
5	Curtea de Apel ORADEA				
6	Curtea de Apel PLOIESTI				
7	Curtea de Apel SUCEAVA				
8	Curtea de Apel TARGU MURES				
9	Curtea de Apel TIMISOARA				
10	Curtea Militara de Apel BUCURESTI				
11	Curtea de Apel ALBA IULIA				
12	Curtea de Apel BACAU				
13	Curtea de Apel BUCURESTI				
14	Curtea de Apel CLUJ				
15	Curtea de Apel CONSTANTA				
16	Curtea de Apel PITESTI				

La nivel național 10 Curți de apel au obținut rezultatul final, la cei 5 indicatori, de „foarte eficient”, printre care se evidențiază pe locul 3 și Curtea de Apel Galați.



Precizăm că la nivelul Curții de Apel Galați un număr de cinci instanțe au obținut rezultatul final, la cei 5 indicatori, de „foarte eficient”: Curtea de Apel Galați, Tribunalul Brăila, Judecătoria Adjud, Judecătoria Făurei și Judecătoria Galați, iar celelalte instanțe au obținut gradul „eficient”.

Analiza instanțelor, pe baza tuturor indicatorilor de eficiență

ORDINE	DENUMIRE CURTE DE APEL	GRAD DE EFICIENTA			
		F	E	S	I
1	Curtea de Apel GALATI				
		E01 E02 E03 E04 E05			
1	Tribunalul BRAILA				
			E01 E02 E03 E04 E05		
2	Tribunalul GALATI				
			E01 E02 E03 E04 E05		
3	Tribunalul VRANCEA				
			E01 E02 E03 E04 E05		
1	Judecatoria ADJUD				
		E01 E02 E03 E04 E05			
2	Judecatoria GALATI				
		E01 E02 E03 E04 E05			
3	Judecatoria BRAILA				
			E01 E02 E03 E04 E05		
4	Judecatoria FAUREI				
			E01 E02 E03 E04 E05		
5	Judecatoria FOCSANI				
			E01 E02 E03 E04 E05		
6	Judecatoria LIESTI				
			E01 E02 E03 E04 E05		
7	Judecatoria PANCIU				
			E01 E02 E03 E04 E05		
8	Judecatoria TARGU BUJOR				
			E01 E02 E03 E04 E05		
9	Judecatoria TECUCI				
			E01 E02 E03 E04 E05		



1. În ceea ce privește indicatorul „Rata de soluționare a dosarelor”, acesta se calculează exclusiv în raport de dosarele nou intrate, reprezentând raportul dintre dosarele nou intrate în perioada de referință și dosarele finalizate în aceeași perioadă de referință, exprimat procentual.

Cea mai bună rată de soluționare a fost înregistrată la Curtea e Apel Galați cu 104% și Judecătoria Galați cu un procent de 101,4%.

ORDINE	DENUMIRE CURTE DE APEL	STOC INITIAL		INTRATE	SOLUȚIONATE		VALOARE INDICATOR	GRAD DE EFICIENȚA			
		TOTAL	RAPORTAT LA INTRATE		TOTAL	DIN CARE DIN INTRATE		F	E	S	I
1	Curtea de Apel GALATI	2044	30,3%	6752	7024	75,8%	104,0%				
1	Tribunalul VRANCEA	2050	40,6%	5044	4967	64,1%	98,5%				
2	Tribunalul GALATI	8271	77,4%	10688	10394	45,7%	97,2%				
3	Tribunalul BRAILA	2023	36,7%	5505	5301	68,6%	96,3%				
1	Judecătoria GALATI	9337	37,7%	24741	25079	71,1%	101,4%				
2	Judecătoria BRAILA	8048	40,6%	19834	19439	67,2%	98,0%				
3	Judecătoria FOCSANI	15142	76,2%	19879	19483	48,2%	98,0%				
4	Judecătoria PANCIU	691	22,3%	3104	2981	77,8%	96,0%				
5	Judecătoria FAUREI	1225	32,4%	3776	3608	69,9%	95,6%				
6	Judecătoria ADJUD	546	15,4%	3548	3348	81,3%	94,4%				
7	Judecătoria LIESTI	755	27,1%	2790	2629	72,9%	94,2%				
8	Judecătoria TARGU BUJOR	1025	25,4%	4036	3693	70,6%	91,5%				
9	Judecătoria TECUCI	2296	32,2%	7137	6391	64,0%	89,5%				

Pe secții, la Curtea de Apel Galați, indicatorul „Rata de soluționare a dosarelor” se prezintă astfel:

ORDINE	DENUMIRE SECȚIE	STOC INITIAL		INTRATE	SOLUȚIONATE		VALOARE INDICATOR	GRAD DE EFICIENȚA			
		TOTAL	RAPORTAT LA INTRATE		TOTAL	DIN CARE DIN INTRATE		F	E	S	I
1	Secția a II- a civilă	204	30,1%	677	744	82,3%	109,9%				
2	Secția contencios administrativ și fiscal	595	44,5%	1336	1424	65,0%	106,6%				
3	Secția penală și pentru cauze cu minori	738	24,2%	3053	3160	80,2%	103,5%				
4	Secția I civilă	241	36,1%	668	685	70,8%	102,5%				
5	Secția conflicte de muncă și asigurări sociale	266	26,1%	1018	1011	75,3%	99,3%				



Gradul „foarte eficient” la Curtea de Apel Galați a fost înregistrat la Secția a II-a civilă cu un procent al ratei de soluționare de 109,9% și Secția pentru cauze de contencios administrativ și fiscal cu un procent al ratei de soluționare de 106,6%.

În material penală cu un procent al ratei de soluționare de 103,5% s-a înregistrat gradul „eficient” la fel și la **Secția I civilă** cu un procent al ratei de soluționare de 102,5%.

2. În ceea ce privește indicatorul „**Vechime dosare în stoc mai mare de 1 an**” la Curtea de Apel Galați și Judecătoria Adjud s-a înregistrat cel mai mic procent de dosare mai vechi, de 3,1% respectiv 4,8% și s-a înregistrat gradul „foarte eficient” la acest indicator.

Vechime dosare în stoc se calculează ca fiind suma dosarelor aflate încă pe rol la finele perioadei de referință și care înregistrează o vechime mai mare de 1 an pentru curțile de apel; vechimea este determinată în interiorul unui ciclu.

Vechime dosare în stoc mai mare de 1 an

ORDINE	DENUMIRE CURTE DE APEL	TOTAL	DIN CARE MAI VECHI DE 1 AN	VALOARE INDICATOR	F	E	S	I
1	Curtea de Apel GALATI	1772	55	3,1%	■			
1	Tribunalul VRANCEA	2127	141	6,6%		■		
2	Tribunalul BRAILA	2227	204	9,2%		■		
3	Tribunalul GALATI	8565	1071	12,5%			■	
1	Judecătoria ADJUD	746	36	4,8%	■			
2	Judecătoria TARGU BUJOR	1368	78	5,7%		■		
3	Judecătoria TECUCI	3042	180	5,9%		■		
4	Judecătoria GALATI	8999	679	7,5%		■		
5	Judecătoria FAUREI	1393	109	7,8%		■		
6	Judecătoria PANCIU	814	67	8,2%		■		
7	Judecătoria LIESTI	916	87	9,5%		■		
8	Judecătoria BRAILA	8443	814	9,6%		■		
9	Judecătoria FOCSANI	15538	2640	17,0%				■



3. În ceea ce privește indicatorul „**Ponderea dosarelor închise într-un an**”, reprezintă suma dosarelor finalizate în cel mult 1 an de la creare, raportat la suma dosarelor soluționate în perioada de referință, exprimat procentual.

La calculul termenului de 1 an de la înregistrare nu este avută în vedere perioada în care dosarul a fost suspendat.

Toate instanțele din circumscripția Curții de Apel Galați au obținut gradul „foarte eficient”, cu excepția tribunalului Galați, iar cea mai mare valoare a acestui indicator, de dosare închise într-un an s-a obținut la Curtea de Apel Galați, respectiv 98,2%, urmată de Judecătoria Adjud, Judecătoria Făurei și judecătoria Panciu.

În perioada de referință la Curtea de Apel Galați, din totalul de 7462 de dosare, 7382 cauze au fost soluționate în termen de maxim 1 an de la înregistrare.

Ponderea dosarelor închise într-un an la instanțele din raza de competență a Curții

ORDINE	DENUMIRE CURTE DE APEL	DOSARE SOLUȚIONATE		VALOARE INDICATOR	GRAD DE EFICIENTA			
		TOTAL	DIN CARE INTR-UN AN		F	E	S	I
1	Curtea de Apel GALATI	7024	6900	98,2%	█			
1	Tribunalul BRAILA	5301	5078	95,8%	█			
2	Tribunalul VRANCEA	4967	4542	91,4%	█			
3	Tribunalul GALATI	10394	7414	71,3%		█		
1	Judecătoria ADJUD	3348	3265	97,5%	█			
2	Judecătoria FAUREI	3608	3459	95,9%	█			
3	Judecătoria PANCIU	2981	2852	95,7%	█			
4	Judecătoria TARGU BUJOR	3693	3513	95,1%	█			
5	Judecătoria LIESTI	2629	2475	94,1%	█			
6	Judecătoria GALATI	25079	23380	93,2%	█			
7	Judecătoria TECUCI	6391	5931	92,8%	█			
8	Judecătoria BRAILA	19439	17259	88,8%	█			
9	Judecătoria FOCSANI	19483	14839	76,2%		█		



4. Indicatorul „Durata medie de soluționare”

Acest indicator reprezintă timpul scurs între data înregistrării dosarului la instanța respectivă și data închiderii documentului final.

În cazul acestui indicator rezultatele obținute sunt foarte bune, fiind obținut gradul „foarte eficient” de către toate instanțele din circumscripția Curții de Apel Galați.

Cea mai bună durată medie de soluționare a cauzelor a fost înregistrată la Tribunalul Galați și Tribunalul Brăila în materie penală.

Durata medie de soluționare

ORDINE	DENUMIRE CURTE DE APEL	DOSARE SOLUȚIONATE			DURATA SOLUȚIONARE		GRAD DE EFICIENȚA			
		TOTAL	DIN CARE		PENAL	NON PENAL	F	E	S	I
			PENAL	NON PENAL						
1	Curtea de Apel GALAȚI	7024	3160	3864	2,4	4,3	■			
1	Tribunalul BRAILA	5301	1376	3925	1,4	5,2	■			
2	Tribunalul VRANCEA	4967	1388	3579	2,1	6,8	■			
3	Tribunalul GALATI	10394	3708	6686	1,2	12,0	■			
1	Judecătoria ADJUD	3348	649	2699	2,4	2,9	■			
2	Judecătoria PANCIU	2981	666	2315	3,2	3,4	■			
3	Judecătoria FAUREI	3608	744	2864	3,7	3,2	■			
4	Judecătoria GALATI	25079	4477	20602	2,8	4,4	■			
5	Judecătoria TARGU BUJOR	3693	905	2788	3,2	4,1	■			
6	Judecătoria TECUCI	6391	1540	4851	3,0	4,4	■			
7	Judecătoria LIESTI	2629	445	2184	4,5	3,5	■			
8	Judecătoria BRAILA	19439	3543	15896	3,0	5,1	■			
9	Judecătoria FOCSANI	19483	3679	15804	4,2	8,7	■			



5. Indicatorul „Redactări peste termenul legal”

Reprezintă procentul de redactare peste termen a dosarelor finalizate cu document de tip final combinat cu numărul mediu de zile de depășire a termenelor legale de redactare. Acest indicator vizează și redactarea peste termen a altor tipuri de documente, cum ar fi încheierile pronunțate de judecătorul de drepturi și libertăți sau ale judecătorului de cameră preliminară.

Precizăm că 9 instanțe din circumscripția Curții de Apel Galați au obținut gradul „foarte eficient”, 3 instanțe au obținut gradul „eficient” și o instanțe a obținut gradul „Satisfăcător”.

Analiza acestui indicator trebuie realizată și sub aspectul gradului de complexitate a cauzelor, element care influențează decisiv atât durata necesară soluționării cauzei, cât și perioada necesară redactării hotărârii judecătorești.

Redactări peste termenul legal

ORDINE	DENUMIRE CURTE DE APEL	DOSARE SOLUȚIONATE					TERMEN MEDIU REDACTARE	MEDIE ZILE REDACTARE	GRAD DE EFICIENȚA				
		TOTAL	DIN CARE REDACTATE PESTE TERMENUL LEGAL		MEDIE ZILE DEPAȘIRE	F			E	S	I		
			NUMAR DOSARE	PONDERE									
1	Curtea de Apel GALATI	5700	796	14,0%	25,2	31,8	18,4						
1	Tribunalul BRAILA	4413	382	8,7%	11,3	30,4	14,5						
2	Tribunalul VRANCEA	3985	844	21,2%	54,5	29,6	26,7						
3	Tribunalul GALATI	7709	1917	24,9%	88,5	29,9	36,0						
1	Judecatoria ADJUD	2052	25	1,2%	7,1	31,5	12,2						
2	Judecatoria FAUREI	1649	46	2,8%	32,2	30,2	13,4						
3	Judecatoria GALATI	15830	716	4,5%	75,0	31,3	9,3						
4	Judecatoria LIESTI	1406	62	4,4%	17,7	31,5	9,2						
5	Judecatoria PANCIU	1762	44	2,5%	14,5	31,0	10,1						
6	Judecatoria BRAILA	9872	1187	12,0%	118,4	30,9	24,1						
7	Judecatoria TARGU BUJOR	2519	305	12,1%	45,0	31,0	16,9						
8	Judecatoria FOCSANI	12916	1949	15,1%	61,9	31,1	21,7						
9	Judecatoria TECUCI	3371	800	23,7%	27,6	30,9	20,6						



Pe **secții**, la Curtea de Apel Galați, la indicatorul „Redactări peste termenul legal” s-a înregistrat gradul „foarte eficient” la trei secții din totalul de cinci secții.

Cea mai mică pondere de dosare redactate peste termenul legal ,de 0,2% corespunzătoare unui număr de 2 dosare a fost la Secția Conflicte de muncă și asigurări sociale.

Redactări peste termenul legal la secțiile Curții de Apel

ORDINE	DENUMIRE SECȚIE	DOSARE SOLUTIONATE				TERMEN MEDIU REDACTARE	MEDIE ZILE REDACTARE	GRAD DE EFICIENTA			
		TOTAL	DIN CARE REDACTATE PESTE TERMENUL LEGAL					F	E	S	I
			NUMAR DOSARE	PONDERE	MEDIE ZILE DEPASIRE						
1	Secția a II- a civila	690	34	4,9%	12,8	32,0	22,8				
2	Secția conflicte de muncă și asigurări sociale	988	2	0,2%	13,5	32,0	16,0				
3	Secția penală și pentru cauze cu minori	2071	79	3,8%	12,1	31,7	5,9				
4	Secția I civilă	581	94	16,2%	60,1	31,6	28,1				
5	Secția contencios administrativ și fiscal	1370	587	42,8%	22,1	31,7	32,7				



Capitolul II. Date statistice referitoare la resursele umane la nivelul instanței

II.1. Situația posturilor

Politica de resurse umane a Curții de Apel Galați a avut la bază, în anul 2022, monitorizarea permanentă a fluctuațiilor de personal, acordându-se întâietate recrutării, selecționării, integrării, instruirii și evaluării constante a performanțelor personalului pe fiecare domeniu de activitate.

Activitatea în cadrul instanțelor din circumscripția Curții de Apel Galați s-a desfășurat într-un mediu permanent supus reformelor și plin de provocări.

La data de 1 ianuarie 2022 existau 830 de posturi aprobate în schemele instanțelor judecătorești din circumscripția Curții de Apel Galați.

În scopul dezvoltării capacității profesionale și a sprijinirii salariaților în gestionarea carierei, dar și în scopul instituirii unor standarde de performanță compatibile cu importanța activității judiciare, au fost organizate concursuri de promovare în funcții de conducere, de promovare la instanța superioară, recrutare personal contractual, personal conex, de definitivare în funcție a grefierilor încadrați pe posturi temporar vacante în vederea ocupării unor posturi vacante de grefier la Curtea de Apel Galați și unele instanțe din circumscripție.

Începând cu data de 28.08.2022, statul de funcții și de personal al Tribunalului Brăila a fost modificat, prin transferul unui post de asistent judiciar, vacant ca urmare a expirării mandatului de 5 ani la titularului pe această funcție, din statul de funcții al Tribunalului Brăila, în statul de funcții și de personal al Tribunalului Ilfov, întrucât titularul a fost numit la această instanță, conform OMJ nr. 3426/C/18.07.2022. Astfel, a fost redus numărul de posturi aprobate în schemele instanțelor judecătorești din circumscripția Curții de Apel Galați, respectiv au rămas 829 de posturi.

Schema de personal a Curții de Apel Galați, la data de 31 decembrie 2022, cuprinde 46 posturi de judecători, 60 posturi de personal auxiliar de specialitate și conex, 13 posturi de funcționarii publici și 7 posturi de personal contractual și cea a instanțelor judecătorești din circumscripția Curții de Apel Galați, cuprinde 830 de posturi, din care 765 posturi ocupate și 65 vacante, cu următoarea structură:

Instanța	Judecători			Asistenți judicari			Personal auxiliar de specialitate și conex			Funcționari Publici			Personal contractual			Total posturi		
	PA	PO	PV	PA	PO	PV	PA	PO	PV	PA	PO	PV	PA	PO	PV	PA	PO	PV
Curtea de Apel Galați	46	38	8	-	-	-	60	60	-	13	13	-	7	7	-	126	118	8
Tribunal Galați	40	27	13	4	4	-	63	62	1	11	11	-	9	9	-	127	113	14
Judecătoria Galați	38	25	13	-	-	-	70	70	-	-	-	-	1	1	-	109	96	13
Judecătoria Tecuci	9	6	3	-	-	-	24	24	-	-	-	-	1	1	-	34	31	3
Judecătoria Tg. Bujor	5	4	1	-	-	-	12	12	-	-	-	-	2	2	-	19	18	1
Judecătoria Liești	4	2	2	-	-	-	7	7	-	-	-	-	1	1	-	12	10	2
Tribunalul Brăila	25	20	5	3	3	-	47	47	-	9	8	1	5	5	-	89	83	6
Judecătoria Brăila	31	22	9	-	-	-	60	60	-	-	-	-	1	1	-	92	83	9
Judecătoria Făurei	5	3	2	-	-	-	13	13	-	-	-	-	-	-	-	18	16	2
Judecătoria Însurăței	2	-	2	-	-	-	-	-	-	-	-	-	-	-	-	2	-	2
Tribunalul Vrancea	27	21	6	2	2	-	47	47	-	8	8	-	4	4	-	88	82	6
Judecătoria Focșani	29	24	5	-	-	-	48	48	-	-	-	-	-	-	-	77	72	5
Judecătoria Panciu	5	5	-	-	-	-	13	13	-	-	-	-	1	1	-	19	19	-
Judecătoria Adjud	5	3	2	-	-	-	11	11	-	-	-	-	1	1	-	17	15	2
Total instanțe din aria teritorială:	271	200	71	9	9	-	475	474	1	41	40	1	33	33	-	829	756	73

La finalul anului 2022, era vacant un post de specialist IT la Tribunalul Galați, întrucât statul de funcții și personal al acestei instanțe a fost modificat, prin transformarea unui post vacant de șofer în specialist IT, potrivit OMJ nr. 2710/C/21.12.2022.

De asemenea, la finalul anului 2022, mai era vacant un post de funcționar public, respectiv consilier juridic, clasa I, gradul superior, vacant în statul de funcții și personal al Tribunalului Brăila, întrucât un post de îngrijitor



vacant la această instanță a fost transformat în post de consilier juridic, clasa I, gradul superior, potrivit OMJ nr. 4369/C/23.09.2023, pentru care a fost demarată procedura de ocupare; postul fiind ocupat începând cu data de 25.01.2023, urmare concursului susținut în acest sens.

Posturi din categoria celuiilalt personal auxiliar de specialitate, conex nu erau vacante la finalul anului 2022, întrucât au fost organizate concursuri de ocupare a acestora.

Astfel, în anul 2022, a fost finalizate concursul, demarat la finalul anului 2021, pentru ocuparea postului unui post vacant de aprod la Judecătoria Făurei.

Conducerea Curții de Apel Galați s-a preocupat în permanență de bunul mers al instanțelor judecătorești, prin asigurarea resursei umane necesare.

Prin urmare, au fost organizate concursuri/declanșată procedura pentru ocuparea posturilor vacante , după cum urmează:

Pentru definitivarea grefierilor încadrați pe perioadă determinată, în vederea ocupării unui post de grefier pe perioadă nedeterminată la Tribunalul Brăila, declanșată la data de 10.01.2022;

La data de 18.04.2022, a fost organizat concurs de promovare la instanța superioară, pentru ocuparea unui post de grefier cu studii superioare juridice, gradul I, la Tribunalul Brăila, vacant ca urmare a eliberării din funcție, prin pensionare a titularii.

A fost organizat, la data de 24.05.2022, concurs pentru ocuparea funcțiilor de conducere vacante, de Prim - grefier la Tribunalul Vrancea, Grefier - șef Secție Penală la Tribunalul Vrancea, Grefier - șef Secție Civilă la Judecătoria Focșani.

Pentru definitivarea grefierilor încadrați pe perioadă determinată, în vederea ocupării unui post de grefier pe perioadă nedeterminată la Judecătoria Brăila, declanșată la data de 27.04.2022;

La data de 04 iulie 2022, a fost organizat concurs în vederea ocupării funcției publice de execuție vacante de consilier, clasa I, grad profesional superior, Departamentul economico - financiar si administrativ din cadrul Tribunalului Vrancea - Compartimentul financiar contabilitate, la care nu s-a înscris niciun candidat. Pentru ocuparea funcției publice de execuție vacante mai sus precizate, a fost organizat din nou concurs de recrutare la data de 29.08.2022.

Pentru definitivarea specialiștilor IT încadrați pe perioadă determinată, în vederea ocupării unui post de specialist IT pe perioadă nedeterminată la Tribunalul Vrancea, declanșată la data de 29.06.2022.



În perioada 13-14.08.2022 a fost organizat concurs pentru ocuparea unor posturi vacante de grefier pe perioada determinată, respectiv 2 posturi la Judecătoria Galați și un post la Judecătoria Brăila.

La data de 08.09.2022, a fost organizat concurs de promovare la instanța superioară, pentru ocuparea unui post de grefier cu studii superioare juridice, gradul I, la Tribunalul Brăila, vacant ca urmare a decesului titularului.

Pentru postul de șofer vacant la Judecătoria Panciu, ca urmare a condamnării definitive a titularului, a fost organizat concurs în vederea ocupării la data de 09.09.2022

La data de 24.10.2022 a fost organizat examen de promovare în grad profesional pentru promovarea în funcția publică de execuție de expert, clasa I, gradul superior din cadrul BIRP, din statul de funcții și personal al Tribunalului Brăila.

La data de 20.12.2022, a fost organizat examen pentru promovarea în grade sau trepte profesionale superioare în cadrul aceleiași instanțe a personalului auxiliar de specialitate, precum și examen pentru promovarea din funcția de grefier cu studii medii în cea de grefier cu studii superioare, în cadrul aceleiași instanțe.

La finalul anului 2022 au fost demarată procedura pentru ocuparea funcției publice de execuție, de consilier juridic, clasa I, gradul superior vacant la Judecătoria Făurei.

Principalele obiective în domeniul resurselor umane pentru anul 2023 sunt următoarele:

- Evidența strictă a posturilor în statul de funcții al fiecărei instanțe, precum și evidența posturilor aprobate și finanțate pentru anul 2023;
- Organizarea concursurilor astfel încât ocuparea posturilor vacante sau temporar vacante să se facă în timp util pentru a nu afecta activitatea instanțelor din lipsă de personal;
- Organizarea examenelor de promovare în grad/treaptă profesională, pentru toate categoriile de personal de specialitate, funcționari publici și personal contractual.
- Organizarea concursului pentru ocuparea funcțiilor auxiliare de conducere ce se vor vacanta ca urmare a expirării mandatelor (prim grefier, grefier șef, grefier șef secție);
- Evaluarea activității personalului auxiliar de specialitate și conex, a funcționarilor publici, precum și a personalului contractual;
- Participarea personalului auxiliar și a funcționarilor publici la cursuri de perfecționare, pe specialitate, organizate de Școala Națională de Grefieri și după caz de Agenția Națională a Funcționarilor Publici.



II.2. Situația sancțiunilor disciplinare și penale aplicate pe fiecare categorie de personal

Deși sunt independenți în exercitarea funcției, judecătorilor le revin o serie de obligații și responsabilități a căror încălcare poate duce la promovarea de acțiuni disciplinare.

Acțiunea disciplinară în cazul abaterilor săvârșite de un judecător, conform art. 44 alin.(3) din Legea nr.317/2004, republicată se exercită de Inspecția Judiciară, prin inspectorul judiciar, de ministrul justiției sau de președintele Înaltei Curți de Casație și Justiție.

Prin Legea nr. 24 din 17 ianuarie 2012 pentru modificarea și completarea Legii nr. 303/2002 privind statutul judecătorilor și procurorilor și a Legii nr. 317/2002 privind Consiliul Superior al Magistraturii, sfera faptelor care constituie abateri disciplinare a fost lărgită considerabil și, de asemenea, a fost mărită și sfera sancțiunilor disciplinare ce se pot aplica magistraților.

În cursul anului 2022 nu au fost identificate situații în care să fi fost afectată independența magistraților Curții de Apel Galați și ai instanțelor arondate acesteia, nu au fost sesizate situații în care să fi fost exercitate presiuni de orice natură, care să afecteze independența judecătorilor în ceea ce privește adoptarea soluțiilor, în cererile cu care au fost investiți sau în activitatea desfășurată de aceștia în general.

În anul 2022, în cazul personalului auxiliar de specialitate nu s-au aplicat sancțiuni disciplinare.



Capitolul III. Infrastructura instanței

III.1. Infrastructura imobiliară

În anul 2022 a fost finalizat și recepționată investiția "Amenajare 2 birouri etaj 1 în Platul Justiției Galați" care în prezent sunt folosite de personalul Tribunalului Galați.

Prin realizarea acestui proiect s-a dorit îmbunătățirea condițiilor de muncă ale salariaților precum și asigurarea condițiilor optime de desfășurare a actului de justiție la standarde europene, eliminarea riscurilor în domeniul securității și sănătății în muncă ținându-se cont de situația prezentă de măsurile de distanțare socială.

Din necesitatea satisfacerii cerințelor de calitate pentru clădire, respectiv a condițiilor optime de confort pentru utilizatori, în anul 2022 au fost începute în clădire următoarele investiții:

- Investiția „Palatul de Justiție Galați – reparații capitale – înlocuire pereți cortină la scările A, C și uși de acces”

Prin înlocuirea suprafețelor vitrate ample ale anvelopei clădirii Palatului de Justiție, se dorește a fi atinse obiective legate de criteriile ce definesc cerințele de calitate:

- Asigurarea siguranței în exploatare
- Asigurarea evacuării utilizatorilor în condiții de siguranță
- Asigurarea izolării termice și hidrofuge a clădirii, cu diminuarea consumului de energie pentru aducerea climatului interior la parametrii de confort atât în perioadele reci, cât și în cele calde.

Investiția este în derulare a fost finalizată expertiza, eliberat avizul ISU și urmează aprobarea de către minister a indicatorilor tehnico-economici în faza D.A.L.I.

- Investiția “ Palatul Justiției Galați - reparații capitale înlocuire tablouri electrice”

Tablourilor electrice existente prezinta uzura fizica avansata dar mai ales uzura morala, aceste echipamente nu mai răspund in acest caz condițiilor de funcționare in siguranța a instalațiilor electrice existente.



Modernizarea sistemului de distribuție a energiei electrice în interiorul clădirii, este necesară pentru creșterea gradului de protecție și siguranță a personalului precum și a gradului de securitate la incendiu.

Investiția este în derulare, a fost finalizată expertiza, aprobați de către minister a indicatorilor tehnico-economici în faza D.A.L.I., urmând anul a 2023 execuția acestora.

- Investiția "EXTINDEREA ȘI AMENAJAREA CURȚILOR INTERIOARE ALE PALATULUI JUSTIȚIEI GALAȚI, LA NIVELUL PARTERULUI ȘI DEMISOLULUI"

În anul 2022 a fost semnat contractul de proiectare .

Referitor la Sediul Judecătoria Galați în anul 2022 a fost încheiat contractul de proiectare în faza SF .

Judecătoria Tecuci își desfășoară activitatea în municipiul Tecuci, într-un sediu care este monument istoric. Această clădire va fi supusă unor reparații capitale, respectiv lucrări de reabilitare a instalației electrice, a instalației de încălzire, a celei sanitare, amenajări interioare și exterioare, serviciile de proiectare au fost finalizate anul acesta, în anul 2023 vor începe lucrările.

În anul 2022 a fost finalizat proiectul pentru obiectivul de investiții "Înlocuire scări interioare, Judecătoria Panciu - Tribunalul Vrancea", iar în anul 2023 va începe execuția.

La Palatul Justiției Brăila, în anul 2022, prin alocarea de fonduri de către Ministerul Justiției, s-au desfășurat lucrările de montare a celor două lifturi, lucrări finalizate în proporție de 90%.

Pe tot parcursul anului 2022 nu s-au întâmpinat dificultăți cu privire la primirea creditelor bugetare de la Ministerul Justiției pentru plata furnizorilor de utilități, de prestări servicii, de achiziții bunuri, de lucrări, precum și pentru alte cheltuieli de întreținere și funcționare ale instanței, însă bugetul a fost insuficient pentru acoperirea tuturor necesităților instanței.

La Curtea de Apel Galați aparat propriu:

- Au fost executate lucrări reparații și îmbunătățire camerelor serverelor 333 și 334 din Palatul Justiției Galați, prin înlăturarea peretelui despărțitor dintre cele două camere în vederea creșterii spațiului și operarea mai rapidă în caz de întrerupere a serverelor, în valoare de 12.571 lei.



- De asemeni, au fost efectuate lucrări de reparații la centrala termică a Palatului Justiției Galați, la cazanul 2 prin înlocuirea servomotorului aer arzător și a turbinelor la pompele de circulație, în valoare de 22.639 lei.

- Au fost achiziționate un număr de 7 imprimante ușurând activitatea instanței cele existente fiind foarte vechi și două UPS-uri necesare pentru alimentarea cu energie electrica a serverelor aflate în dotarea Curții de Apel Galați.

- A fost achiziționat un program informatic add-on Outlook auto replay manager necesar gestionării și configurării răspunsurilor automate pe care emailul de la registratura Curții de Apel Galați le trimite către expeditori în momentul primirii corespondenței de la aceștia. Acest program ușurează munca registratorului și face ca expeditorul să primească răspunsul automat în funcție de cerința acestuia.

- Au fost înlocuite un număr de 4 camere de luat vederi din exteriorul Palatului Justiției Galați cu unele performante, urmărindu-se ca în anul 2023 sa fie înlocuit și sistemul de înregistrare video din interiorul clădirii.

- Au fost înlocuite jaluzelele verticale de la Sala de ședință nr 8;

- Au fost achiziționate microfoane noi și moderne pentru îmbunătățirea sonorizării în sălile de ședință.

- Au fost achiziționate rafturi metalice cu care a fost dotată arhiva Curții de Apel Galați.

La Tribunalul Galați au fost alocate sume în buget pentru decontarea Reparațiilor instalație sanitară efectuate la Judecătoria Liești.

La Tribunalul Brăila au fost achiziționate două pompe de circulație pentru înlocuirea celor existente la centrala termică pentru îmbunătățirea confortului termic în clădirea Palatul Justiției Brăila, un aparat de aer condiționat la camera serverelor și 10 aparate de climatizare pentru sălile de judecată ale Tribunalului și Judecătoriei Brăila.

La Tribunalul Vrancea:

1. Reparații curente la instalația de canalizare interioară Judecătoria Panciu.

2. Reparații curente centrala termică la Secția II Civilă și de contencios administrativ și fiscală.

3. Reparații curente la instalația termică (înlocuire calorifer) la sediul Tribunalului Vrancea.



4. Reparații curente privind înlocuirea rețelei de canalizare din subsolul imobilului în care își desfășoară activitatea Secția II Civilă și de contencios administrativ și fiscală.

III.2. Infrastructura informatică

Curtea de Apel Galați a lansat în anul 2022 noul său portal aflat la adresa de internet <https://cagl.ro>, care oferă acces părților, reprezentanților și publicului la principalele servicii oferite de toate cele 13 instanțe active din circumscripție: înregistrare dosar nou pe rolul instanței, declararea unei căi de atac într-un dosar, depunere documente într-un dosar deja existent, plata taxei judiciare de timbru într-un dosar, eliberarea certificatelor de grefă, eliberarea copiilor legalizate ale hotărârilor judecătorești.

Cu caracter de premieră, plata taxei judiciare de timbru este integrată complet în pașii de solicitare online a serviciului – prin redirectionare între portalul Curții de Apel Galați, Ghiseul.ro și înapoi – similar cu mecanismul de plată online din cadrul comerțului electronic privat. Drept urmare, oferim utilizatorilor o experiență fără obstacole, fără dovezi de plată scanate ori fișiere separate cu ordine electronice de plată, dar înlăturăm în același timp și posibilitatea de folosire a aceleiași dovezi de achitare a taxei de timbru pentru mai multe solicitări.

În acest scop, tot cu caracter inedit, Curtea de Apel Galați a încheiat un Acord de interconectare cu Autoritatea pentru Digitalizarea României, care administrează site-ul Ghiseul.ro. În cadrul acestui proiect pilot, am dezvoltat împreună o interfață programatică (API) pentru integrarea plății online a taxelor cu portalul nostru cagl.ro.

De la momentul lansării și până în prezent, portalul s-a bucurat de un interes deosebit manifestat din partea avocaților, consilierilor juridici, practicienilor în insolvență, experților judiciari și a părților:

- au fost formulate peste 2500 solicitări de servicii – în medie 15-20 de solicitări pe zi, cifră în creștere;
- au fost achitate numeroase taxe judiciare de timbru prin intermediul portalului, valoarea totală a taxelor de timbru achitate prin portal atingând în unele zile 20.000 lei;
- portalul a fost accesat de multe părți cu domiciliul sau reședința în străinătate;
- au existat părți care au folosit interfața în limba engleză pentru achitarea



taxelor de timbru;

- au fost formulate numeroase aprecieri pozitive în ce privește funcționalitatea portalului (formulare inteligente, responsive web design, dark mode automat), dar și în privința aspectului deosebit de plăcut, poate nu atât de des întâlnit în cazul site-urilor aparținând instituțiilor publice.

De asemenea, multe instanțe judecătorești din țară și-au exprimat dorința de a prelua portalul și de a-l implementa pentru activitatea proprie și a instanțelor din circumscripție.

În cele din urmă, în ședința Comisiei nr. 2 a CSM din 13 decembrie 2022, s-a decis extinderea portalului în mod unitar la nivel național.

Începând cu luna aprilie 2022, Curtea de Apel Galați și toate instanțele din raza de competență beneficiază de un abonament de utilizare a aplicației Vatis a firmei Vatis Tech, aplicație de recunoaștere vocală bazată pe inteligență artificială, care transcrie automat înregistrările ședințelor de judecată în text.

Activitatea Compartimentului de Informatică Juridică s-a concentrat în principal pe îmbunătățirea și eficientizarea structurii informatice existente, precum:

1. Extinderea rețelei WiFi a Palatului Justiției ajungându-se în acest moment la 8 zone hotspot
2. Extinderea camerei serverelor prin unirea a celor două camere dedicate alăturate, oferind posibilități de organizare și eficientizare superioară a spațiului alocat sistemelor hardware.
3. Instalarea a trei sisteme UPS noi pentru protejarea echipamentelor hardware din camera serverelor și totodată a datelor.
4. Extinderea noului sistem de supraveghere video prin adăugarea de camere noi și spațiu alocat înregistrărilor.
5. Îmbunătățirea performanțelor a două servere prin adăugarea de memorii și mărirea spațiului de stocare.
6. Îmbunătățirea a 40 de stații de lucru prin instalarea de unități SSD și actualizarea sistemului de operare la Windows 10.
7. Instalarea la registratura a unui soft de răspuns automat la emailuri
8. Achiziționarea a 7 imprimante de capacitate mare pentru birourile de grefieri.
9. Îmbunătățirea performanțelor a 4 servere Lenovo ale Tribunalului Brăila prin adăugarea de memorii și mărirea spațiului de stocare dedicat copiilor de rezerva a datelor.

În cursul anului 2022, sistemul de comunicare electronică TDS a fost extins cu noi acorduri de comunicare electronică, ajungându-se la un număr total de 210612 comunicări electronice realizate de instanțele din



circumscripția Curții. Dintre acestea au fost confirmate un număr de 200.985 comunicări reprezentând un procent de peste 95,4 % din total.

Pe ansamblul Curții de Apel Galați și a instanțelor din subordine, citările și comunicările electronice au ajuns să reprezinte 33,44% din totalul citărilor și comunicărilor efectuate, fapt evidențiat în tabelul de mai jos:

Total citări, comunicări și comunicări prealabile, calculat la nivelul circumscripției Curții de Apel Galați, care nu include citările pentru care există termen în cunoștință	629828
Total comunicat prin TDS:	210612
Procent comunicat prin TDS:	33,44 %

Anul 2021

Instanța	Citații transmise prin TDS	Comunicări transmise prin TDS	Comunicări prealabile prin TDS
Curtea de Apel Galați	31820	22124	7949
Tribunalul Galați	50878	28313	10597
Judecătoria Galați	79181	62430	19865
Judecătoria Tecuci	17663	16500	4178
Judecătoria Liesti	7998	6899	2122
Judecătoria Targu Bujor	8779	9222	3364
Tribunalul Braila	25919	14958	6063
Judecătoria Braila	49021	46996	11330
Judecătoria Faurei	9318	9282	2283
Judecătoria Insuratei	0	0	0



Tribunalul Vrancea	30669	16592	5883
Judecatoria Focsani	68218	49664	16753
Judecatoria Adjud	8009	7324	2451
Judecatoria Panciu	7776	6932	1962
Total:	395249	297236	94800

Deși se observa o scădere procentuală a comunicărilor electronice fata de totalul citărilor și comunicărilor efectuate, în comparație cu anul 2021, numărul total de comunicări electronice a înregistrat o ușoară creștere.

Din ce în ce mai multe instanțe din țară preiau roboții software dezvoltăți de către Curtea de Apel Galați, roboți ce susțin activitatea registraturilor și grefierilor arhivari și de ședință, automatizând procesarea documentelor primite de către instanța, astfel încât în 2022 s-a ajuns ca un număr de 114 instanțe din raza a 13 curți de apel să folosească acești roboți. Un total de peste 9.000.000 de documente au fost procesate de către acești roboți la nivel de țară în 2022.



Capitolul IV. Concluzii

La nivelul Curții de Apel Galați, în anul 2022, direcțiile de acțiune propuse și urmărite au fost circumscrise nevoii de eficientizare a activității manageriale, cu respectarea valorilor fundamentale ale sistemului judiciar românesc, și anume eficiența în gestionarea resurselor și a actului de justiție, transparența procedurilor judiciare și a instituțiilor, integritate și responsabilitate, respectul față de cetățean.

Bilanțul prezentat a încercat să reflecte cât mai obiectiv activitatea instanței în cursul anului recent încheiat, iar datele statistice prezentate ne îndreptățesc să spunem că activitatea s-a desfășurat în parametri corespunzători.

În urma analizei activității se poate concluziona că a existat o preocupare din partea corpului de magistrați pentru soluționarea cauzelor cu operativitate, într-un termen rezonabil, concomitent cu respectarea termenului de redactare a hotărârilor.

Rezultatele evidențiate în anul raportat n-ar fi fost posibile fără eforturile depuse și de colectivul de grefieri, prin îndeplinirea atribuțiilor stabilite în sarcina lor de lege și Regulamentul de ordine interioară.

Dinamica legislativă rămâne o provocare profesională pentru magistrații instanțelor, care în continuare se vor confrunta în activitatea judiciară cu modificări legislative dese. Suntem, însă, cu toții conștienți de necesitatea unei interpretări corecte și unitare a legislației. Este necesară receptarea promptă și transpunerea pe mai departe în practică a tuturor instrumentelor de unificare a jurisprudenței.

Au fost luate și trebuie dezvoltate în continuare măsuri complementare de combatere a duratei excesive a procedurilor, cum ar fi: controale desfășurate la nivelul tuturor instanțelor, discutarea cauzelor care provoacă amânarea proceselor, conștientizarea de către fiecare judecător a obligației sale legale de a rezolva lucrările în termen rezonabil.

Conducerea instanței are rolul de a configura managementul acesteia din perspectiva cetățeanului, primul pas fiind acela al stabilirii unei relații cu acesta bazată pe comunicare permanentă, profesionalism, transparență, promptitudine în rezolvarea solicitărilor, atitudine proactivă și bună credință.



Totodată, îmbunătățirea imaginii instanței prin creșterea transparenței activității acesteia și a actului de conducere continuă să rămână o prioritate a managerului curții de apel.

Transparența actului decizional în toate componentele sale este importantă în modul de gestionare a activității curente a unei instanțe: de la modul de adoptare a deciziilor - care trebuie să se realizeze în principal cu consultarea celor vizați, la modul de prezentare al acestora - prin publicare pe intranet - și motivare corespunzătoare și la modul de implementare - prin urmărirea feedback-ului în vederea realizării reglajelor.

Este de fapt o dezvoltare a comunicării interne prin încurajarea dialogului și a comunicării directe precum și prin transmiterea promptă și clară a informațiilor și deciziilor care vizează activitatea instanței și urmărirea feedback-ului.

Construcția prestigiului instanței și îmbunătățirea imaginii presupune o foarte bună colaborare cu toate instituțiile care interacționează cu activitatea instanței, cu avocații, cu celelalte profesii juridice, experți, notari, consilieri juridici, practicieni în insolvență), cu universitățile dar și cu mass-media.

Un pas în stabilirea relațiilor de bună colaborare constă în încheierea de acorduri, parteneriate în baza cărora să se poată realiza organizarea de întâlniri administrative, ședințe de lucru dar și sesiuni comune de formare profesională.

Spre exemplu, consolidarea colaborării dintre judecători și avocați, în limitele trasate de legislația românească, poate fi o premisă solidă pentru îmbunătățirea actului de justiție, căci ambele categorii profesionale au roluri bine determinate și esențiale în cadrul procesului judiciar.

Respectul reciproc și comunicarea cu integritate trebuie să primeze, iar depășirea tendințelor de izolare între cele două profesii și intensificarea eforturilor comune pentru înfăptuirea unui act de justiție calitativ, eficient și responsabil, în condiții de independență și imparțialitate, sunt obiective ce trebuie avute permanent în vedere.

În continuare, ne propunem un management al resurselor umane adaptat nevoilor concrete ale activității instanțelor și vom continua eforturile de îmbunătățire a infrastructurii și a capacității instituționale ale curții de apel și ale instanțelor din circumscripție.

Cooperarea interinstituțională inițiată și dezvoltată în cursul anului încheiat va fi continuată în viitor cu toate autoritățile și instituțiile publice, în realizarea dezideratului comun și general al apărării ordinii de drept.

Pe linia relațiilor publice, vom continua cu aceeași disponibilitate să comunicăm informații de interes public și ne dorim ca printr-o reflectare corectă și echilibrată în presă a activității judiciare a instanțelor, imaginea



publică despre justiție să fie una cât mai aproape de realitate.

Apreciem că trebuie continuate eforturile de a avea un corp al judecătorilor și al grefierilor bine pregătit, sens în care vor rămâne prioritare activitățile de pregătire profesională și în anul următor.

De asemenea, ne propunem să asigurăm o funcționare coerentă a instanței, prin punerea în practică a celor mai adecvate soluții manageriale, care să aibă drept finalitate sporirea eficienței instanței și creșterea calității actului de justiție.

Actualizarea permanentă a portalului Curții de Apel Galați a contribuit la furnizarea de informații utile cetățenilor iar prin punerea la dispoziție a informațiilor prin intermediul info-chioșcurilor instalate în cadrul instanței s-a îmbunătățit percepția cetățenilor asupra actului de justiție și al transparenței acestuia.

O atenție sporită a fost acordată pe parcursul anului ce s-a încheiat menținerii calității răspunsurilor comunicate petiționarilor, urmărindu-se ca acestea să răspundă punctual solicitărilor și, în același timp, să constituie un îndrumar pentru petiționari.

Curtea de Apel Galați și-a manifestat disponibilitatea de a încuraja și promova parteneriatele cu organizațiile neguvernamentale, dar și colaborarea cu alte instituții, manifestându-și disponibilitatea pentru organizarea/realizarea de studii, de sondaje de opinie etc. pe diverse teme.

Pe fondul unui volum de activitate în continuare ridicat, atât pentru judecători, cât și pentru auxiliarii de specialitate, a introducerii unor instituții juridice noi, cronofage, a unei subdimensionări a schemelor de personal, mai cu seamă în domeniul auxiliarilor de specialitate, a unei alocări inadecvate a resurselor umane în raport cu volumul de activitate înregistrat, a unei instabilități legislative, dublată de o inflație legislativă care, nu o dată, a generat discrepanțe și fluctuații ale volumului de muncă între secții, a unor deficiențe permanente constatate la softul programului ECRIS, în raport cu situațiile concrete ivite în activitatea instanțelor, precum și timpul îndelungat necesar rezolvării acestora, a unui buget insuficient alocat funcționării normale a instanțelor judecătorești, creării unei baze materiale corespunzătoare, achiziționării de carte juridică și desfășurării activităților de pregătire profesională la nivel descentralizat, a incertitudinii în alocarea resurselor bugetare solicitate și în realizarea obiectivelor propuse pe termen scurt și mediu; a lipsei de coerență legislativă și/sau folosirea unor tehnici legislative deficitare de natură a genera confuzii și incertitudini în interpretarea legii, a persistenței unei imagini negative a sistemului judiciar românesc și un grad redus de încredere a populației în justiție, revine echipei manageriale a Curții de Apel Galați datoria de a eficientiza activitatea instanțelor sale, stabilind



direcțiile de acțiune viitoare, prin atenuarea efectelor riscurilor și maximizarea oportunităților.

Față de cele arătate mai sus, considerăm că există premisele pentru ca și în anul 2023 să se asigure un nivel calitativ ridicat în ce privește activitatea instanței.

PREȘEDINTELE CURȚII DE APEL GALAȚI
Judecător dr. COSMIN - RĂZVAN MIHĂILĂ