



ROMÂNIA
TRIBUNALUL IAȘI

Evaluarea
activității profesionale desfășurate în anul 2023

WWW.LUMEAJUSTITIEI.RO

VOLUMUL DE ACTIVITATE INSTANȚE ARONDATE

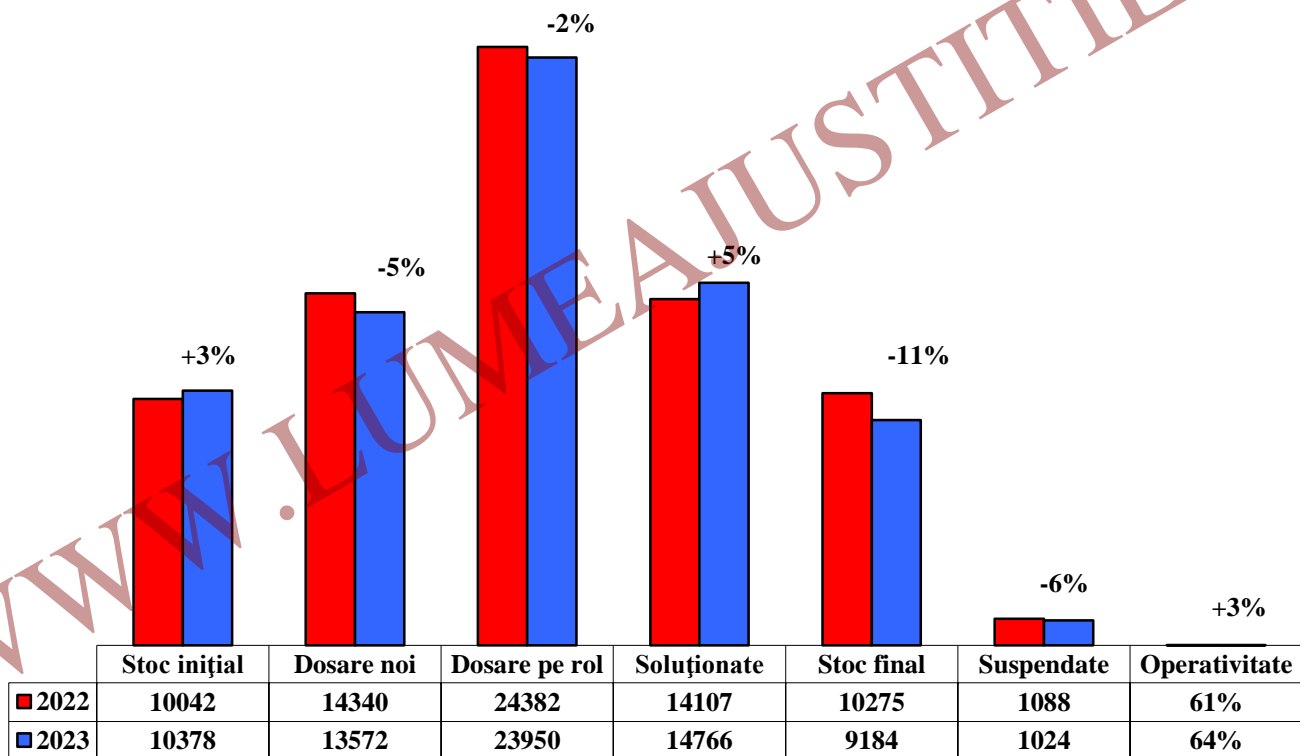
Instanțe arondate Tribunalului Iași	Volum total de activitate 2023	Tendință față de 2022	Dosare noi în 2023	Tendință față de 2022	Dosare soluționate	Rata de soluționare	Încărcătură judecători efectiv	Încărcătură pe schemă	Indicator eficiență
Judecătoria Iași	61583	+9%	43413	+ 4%	35461	81,70%	1256,9	1009,62	
Jud. Pașcani	11350	+13%	8174	+ 17%	7171	87,70%	1576,7	1031,82	
Jud. Hârlău	6514	+19%	5025	+16%	4405	87,70%	1916,5	1302,8	
Jud. Răducăneni	3244	+14%	2399	+6%	2107	89,40%	811	648,8	

VOLUMUL DE ACTIVITATE

Anul	Stoc inițial	Intrate în cursul anului	Total cauze pe rol	Soluționate (închise)	Stoc la finele anului	Suspendate	Operativitate
2022	10042	14340	24382	14107	10275	1088	61%
2023	10378	13572	23950	14766	9184	1024	64%
Tendință	+3%	-5%	-2%	+5%	-11%	-6%	+3%

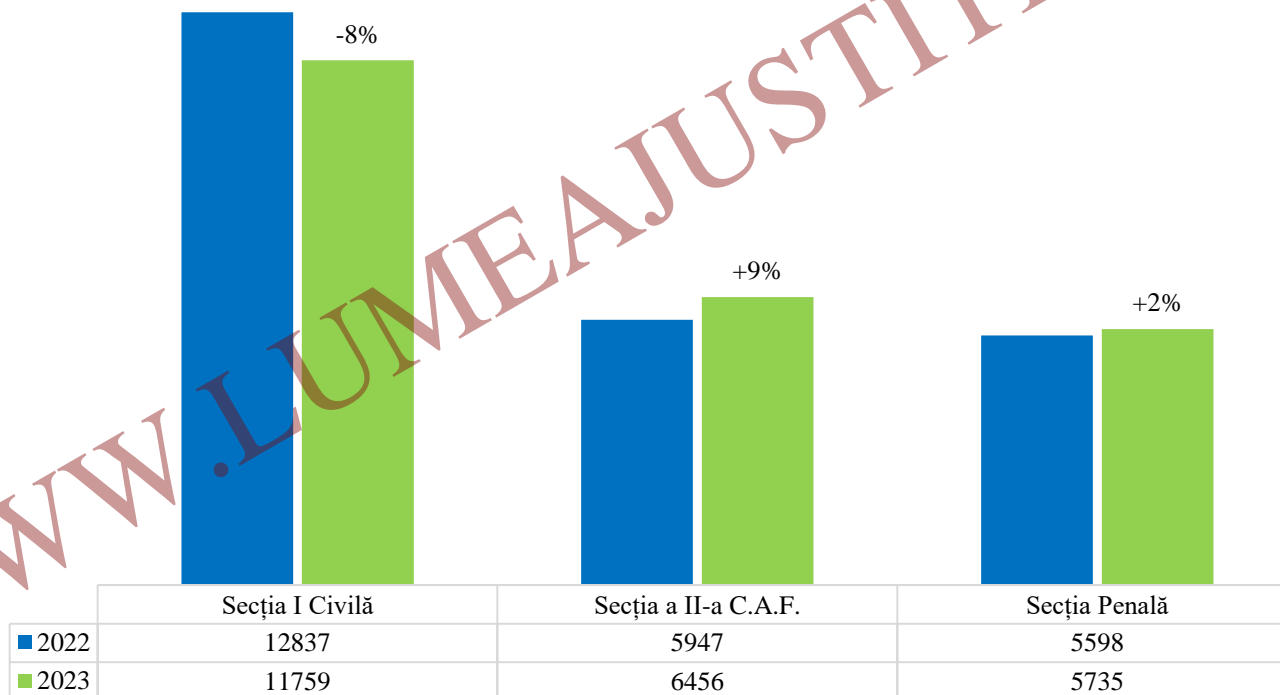
VOLUMUL DE ACTIVITATE

SITUAȚIE COMPARATIVĂ VOLUM ACTIVITATE 2022-2023



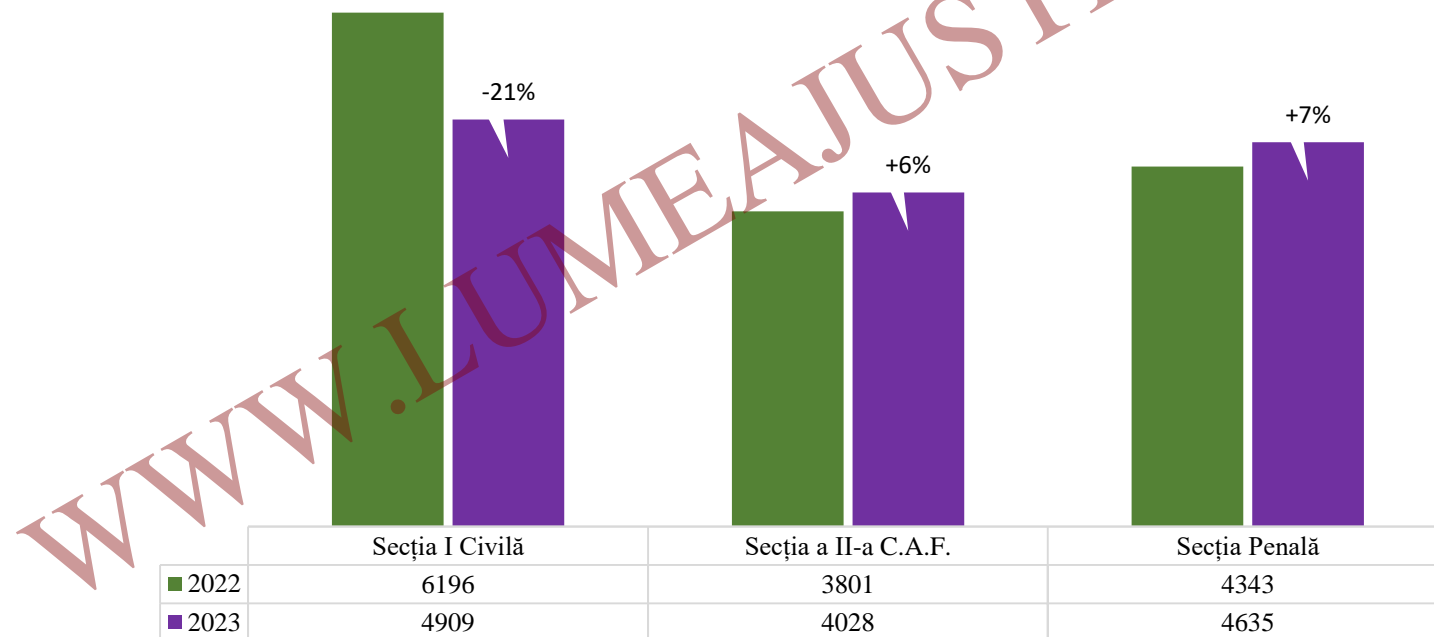
VOLUMUL DE ACTIVITATE PE SECȚII

Situație comparativă privind volumul de activitate în anii 2022-2023
- pe secții



NUMARUL CAUZELOR NOI ÎNREGISTRATE

Situație comparativă privind numărul cauzelor noi înregistrate în anii
2022-2023 - pe secții



CONCLUZII – VOLUM ACTIVITATE

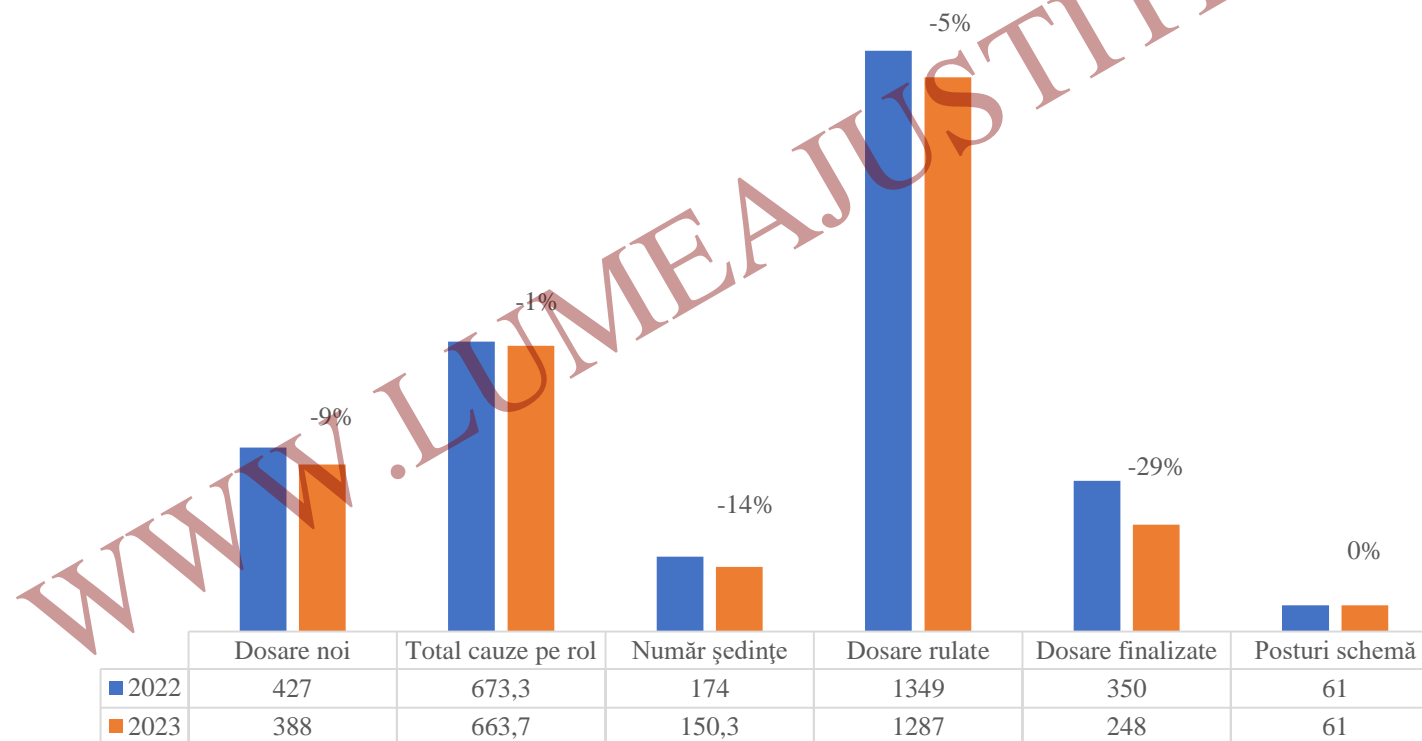
- tendința de creștere cu 5% a numărului de dosare soluționate.
- tendința de scădere cu 2% a volumului total de activitate al instanței;
- tendința de scădere cu 5% a numărului de dosare noi intrate.

ÎNCĂRCĂTURA MEDIE PE JUDECĂTOR DIN SCHEMĂ POTRIVIT STATULUI DE FUNCȚII ÎN 2023 - RAPORTAT LA VOLUMUL DE ACTIVITATE ADIȚIONAT - STATIS SEMICENTRAL

Anul	Dosare noi	Total cauze pe rol	Număr ședințe	Număr dosare rulate	Număr dosare finalizate	Număr de posturi în schemă
2022	427	673,7	174	1349	350	61
2023	388	663,7	150,3	1287	248	61
Tendință	-9%	-1%	-14%	-5%	-29%	0

ÎNCĂRCĂTURA MEDIE PE JUDECĂTOR DIN SCHEMĂ POTRIVIT STATULUI DE FUNCȚII ÎN 2023 - RAPORTAT LA VOLUMUL DE ACTIVITATE ADIȚIONAT - STATIS SEMICENTRAL

Încărcătura medie pe judecător din schemă potrivit statului de funcții

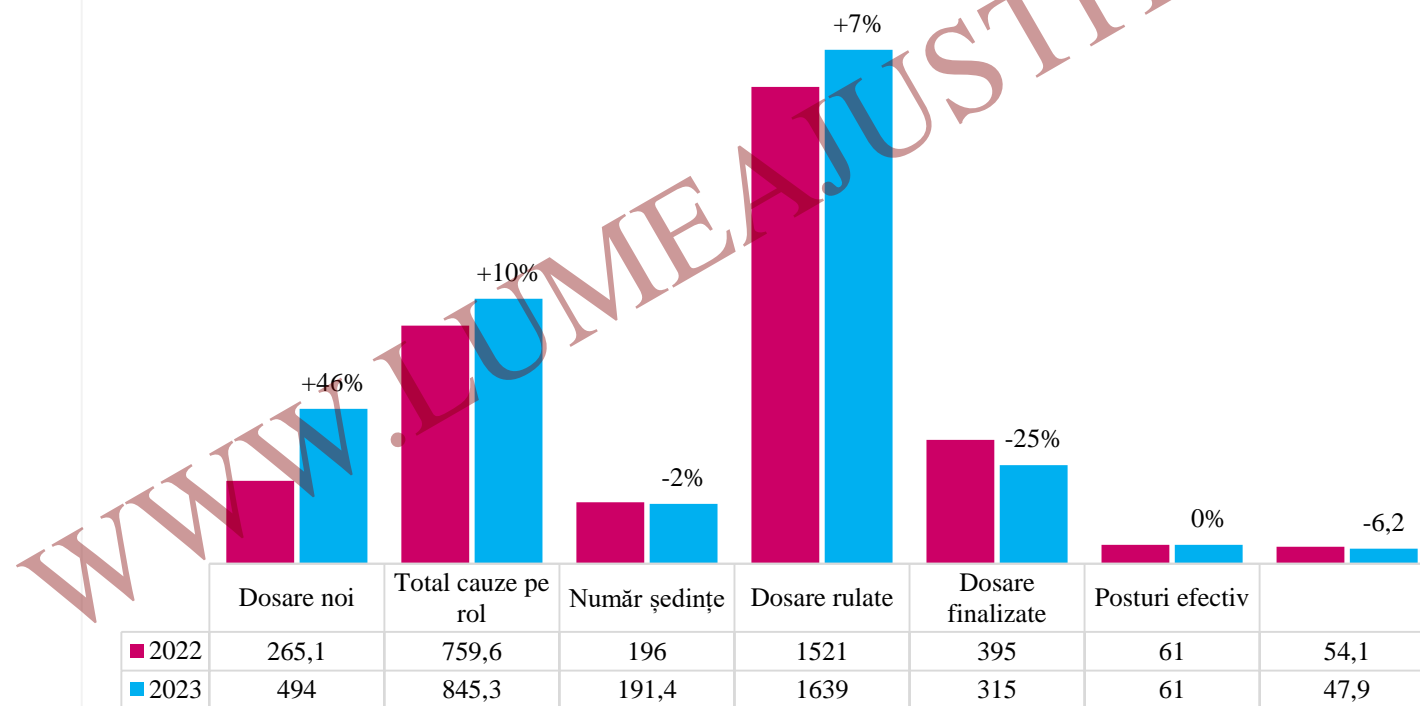


ÎNCĂRCĂTURĂ MEDIE PE JUDECĂTOR CE A FUNCȚIONAT EFECTIV ÎN 2023 - RAPORTAT LA VOLUMUL DE ACTIVITATE ADIȚIONAT

Anul	Dosare noi	Total cauze pe rol	Număr ședințe	Număr dosare rulate	Număr dosare finalizate	Număr de posturi în schemă	Număr judecători ce au funcționat efectiv
2022	265,1	759,6	196	1521	395	61	54,1
2023	494	845,3	191,4	1639	315	61	47,9
Tendință	+46%	+10%	-2%	+7%	-25%	0%	-6,2

ÎNCĂRCĂTURA MEDIE PE JUDECĂTOR RAPORTAT LA JUDECĂTORII ÎN ACTIVITATE - ANII 2022-2023

Încărcătura medie pe judecător raportat la judecătorii în activitate în anii 2022-2023



CONCLUZII - ÎNCĂRCĂTURA MEDIE PE JUDECĂTOR RAPORTAT LA JUDECĂTORII ÎN ACTIVITATE - ANII 2022-2023

- Creșterea cu 11% a încărcăturii medii pe judecător ce a funcționat efectiv;
- Creșterea cu 8% a numărului de dosare rulate pe judecător ce a funcționat efectiv;
- Scăderea cu 20% a numărului de dosare finalizate pe judecător ce a funcționat efectiv.

RATA DE SOLUȚIONARE

E01.Q02 Rata de solutionare, analiza Tribunal.

CRITERII DE CAUTARE

Perioada analizata: {01.01.2023 - 31.12.2023} Dosar arhivat: {nu} Instanta: {Tribunalul IASI} Criteriu ordonare: {alfabetic} Directie ordonare: {crescator}

OD: date prezentate in raport valabile la: 02 ianuarie 2024

Export Excel	STOC INITIAL		INTRATE	SOLUTIONATE		VALOARE INDICATOR	GRAD DE EFICIENTA			
	TOTAL	RAPORTAT LA INTRATE		TOTAL	DIN CARE DIN INTRATE		F	E	S	I
	10378	76,5%	13572	14766	53,0%	108,8%				

Persoana conectata: instanta

LISTA REZULTATE

ORDINE	DENUMIRE TRIBUNAL	STOC INITIAL		INTRATE	SOLUTIONATE		VALOARE INDICATOR	GRAD DE EFICIENTA			
		TOTAL	RAPORTAT LA INTRATE		TOTAL	DIN CARE DIN INTRATE		F	E	S	I
1	Tribunalul IASI	10378	76,5%	13572	14766	53,0%	108,8%				


VECHIME DOSARE ÎN STOC

E02.Q02 *Vechime dosare in stoc, analiza Tribunal.*

CRITERII DE CAUTARE

Stoc la data: {31.12.2023} Dosar arhivat: {nu} Instanta: {Tribunalul IASI} Criteriu ordonare: {alfabetic} Directie ordonare: {crescator}

OD: date prezentate in raport valabile la: 02 ianuarie 2024

Export Excel	STOC DOSARE			GRAD DE EFICIENTA			
	TOTAL	DIN CARE MAI VECHI DE 1,5 ANI	VALOARE INDICATOR	F	E	S	I
	9184	1199	13,1%				

Persoana conectata:

LISTA REZULTATE

ORDINE	DENUMIRE TRIBUNAL	STOC DOSARE			GRAD DE EFICIENTA			
		TOTAL	DIN CARE MAI VECHI DE 1,5 ANI	VALOARE INDICATOR	F	E	S	I
1	Tribunalul IASI	9184	1199	13,1%				

PONDERE DOSARE ÎNCHISE ÎNTR-UN AN

E03.Q02 Pondere dosare inchise intr-un an, analiza Tribunal.

CRITERII DE CAUTARE

Perioada analizata: {01.01.2023 - 31.12.2023} Dosar arhivat: {nu} Instanta: {Tribunalul IASI} Criteriu ordonare: {alfabetic} Directie ordonare: {crescator}

OD: date prezentate in raport valabile la: 02 ianuarie 2024

Export Excel

DOSARE SOLUTIONATE		VALOARE INDICATOR	GRAD DE EFICIENTA			
TOTAL	DIN CARE INTR-UN AN		F	E	S	I
14766	11697	79,2%				

Persoana conectata: instanta

LISTA REZULTATE

ORDINE	DENUMIRE TRIBUNAL	DOSARE SOLUTIONATE		VALOARE INDICATOR	GRAD DE EFICIENTA			
		TOTAL	DIN CARE INTR-UN AN		F	E	S	I
1	Tribunalul IASI	14766	11697	79,2%				

DURATA MEDIE DE SOLUȚIONARE

E04.Q02 Durata medie de soluționare, analiza Tribunal.

CRITERII DE CAUTARE

Perioada analizata: {01.01.2023 - 31.12.2023} Dosar arhivat: {nu} Instanta: {Tribunalul IASI} Criteriu ordonare: {alfabetic} Directie ordonare: {crescator}

OD: date prezentate in raport valabile la: 02 ianuarie 2024

Export Excel	DOSARE SOLUȚIONATE			DURATA SOLUȚIONARE		GRAD DE EFICIENTA			
	TOTAL	DIN CARE		PENAL	NON PENAL	F	E	S	I
		PENAL	NON PENAL						
	14766	4611	10155	2,8	10,0				

Persoana conectata: instanta

LISTA REZULTATE

ORDINE	DENUMIRE TRIBUNAL	DOSARE SOLUȚIONATE			DURATA SOLUȚIONARE		GRAD DE EFICIENTA			
		TOTAL	DIN CARE		PENAL	NON PENAL	F	E	S	I
			PENAL	NON PENAL						
1	Tribunalul IASI	14766	4611	10155	2,8	10,0				

DOCUMENTE REDACTATE PESTE TERMEN

E05.Q02 Documente redactate peste Termen, analiza Tribunal.

CRITERII DE CAUTARE

Perioada analizata: {01.01.2023 - 31.12.2023} Dosar arhivat: {nu} Instanta: {Tribunalul IASI} Criteriu ordonare: {alfabetic} Directie ordonare: {crescator}

OD: date prezentate in raport valabile la: 02 ianuarie 2024

Export Excel	DOSARE SOLUTIONATE						GRAD DE EFICIENTA			
	TOTAL	DIN CARE REDACTATE PESTE TERMENUL LEGAL			TERMEN MEDIU REDACTARE	MEDIE ZILE REDACTARE	F	E	S	I
		NUMAR DOSARE	PONDERE	MEDIE ZILE DEPASIRE						
	12630	6083	48,2%	114,7	28,9	74,8				

Persoana conectata: instanta

LISTA REZULTATE											
ORDINE	DENUMIRE TRIBUNAL	DOSARE SOLUTIONATE						GRAD DE EFICIENTA			
		TOTAL	DIN CARE REDACTATE PESTE TERMENUL LEGAL			TERMEN MEDIU REDACTARE	MEDIE ZILE REDACTARE	F	E	S	I
			NUMAR DOSARE	PONDERE	MEDIE ZILE DEPASIRE						
1	Tribunalul IASI	12630	6083	48,2%	114,7	28,9	74,8				

INDICATORI DE EFICIENȚĂ ANALIZĂ CENTRALIZATĂ

E06.Q02 Indicatori Eficienta, analiza Tribunal.

CRITERII DE CAUTARE

Perioada analizata: {01.01.2023 - 31.12.2023} Dosar arhivat: {nu} Instanta: {Tribunalul IASI} Criteriu ordonare: {alfabetic} Directie ordonare: {crescator}

OD: date prezentate in raport valabile la: 02 ianuarie 2024

GRAD DE EFICIENTA

F E S I

Export Excel



Persoana conectata: instanta

LISTA REZULTATE

GRAD DE EFICIENTA

ORDINE DENUMIRE TRIBUNAL F E S I

1 Tribunalul IASI

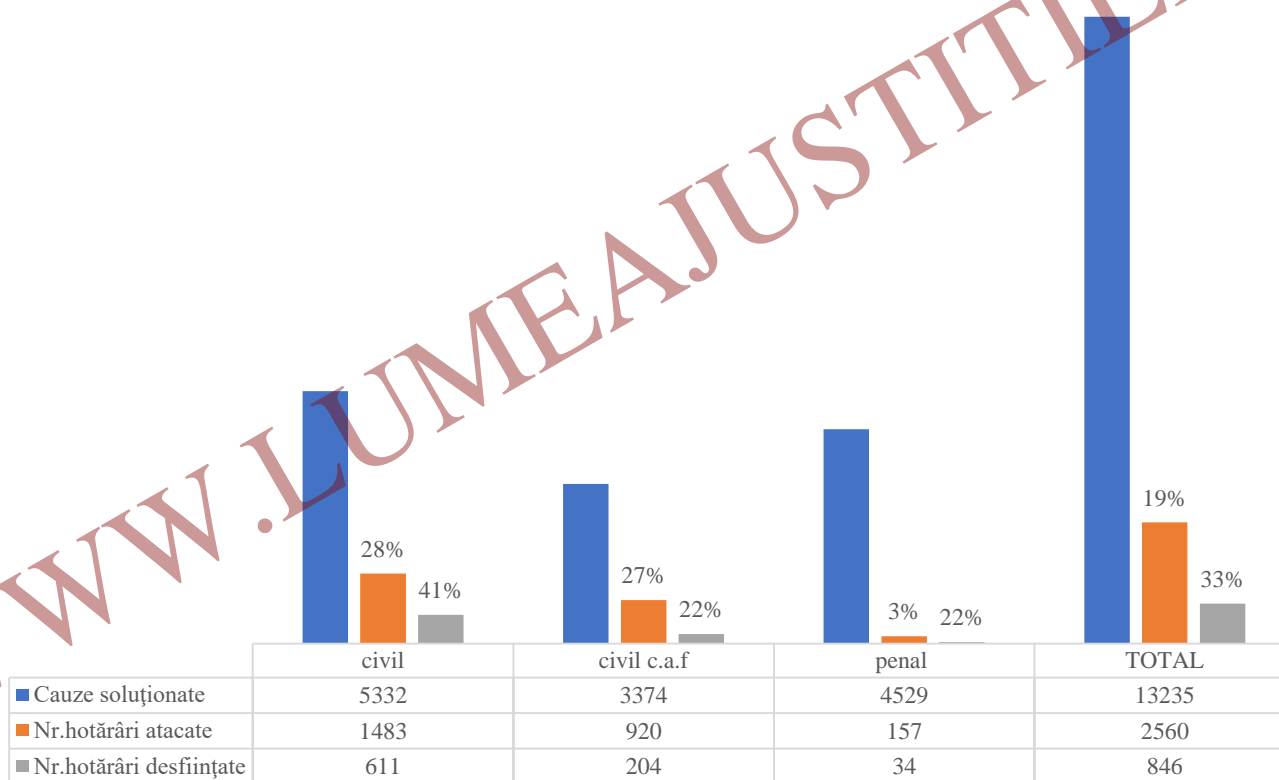


INDICII DE ATACABILITATE A HOTĂRĂRILOR JUDECĂTOREȘTI

	CIVILE	CIV. și C.A.F.	PENALE	TOTAL
Hotărâri pronunțate	5332	3374	4529	13.235
Hotărâri atacate	1483	920	157	2.560
%	27,81%	27,26%	3,46%	19,34%

INDICII DE ATACABILITATE A HOTĂRĂRILOR JUDECĂTOREȘTI

Ponderele atacabilității hotărârilor în anul 2023

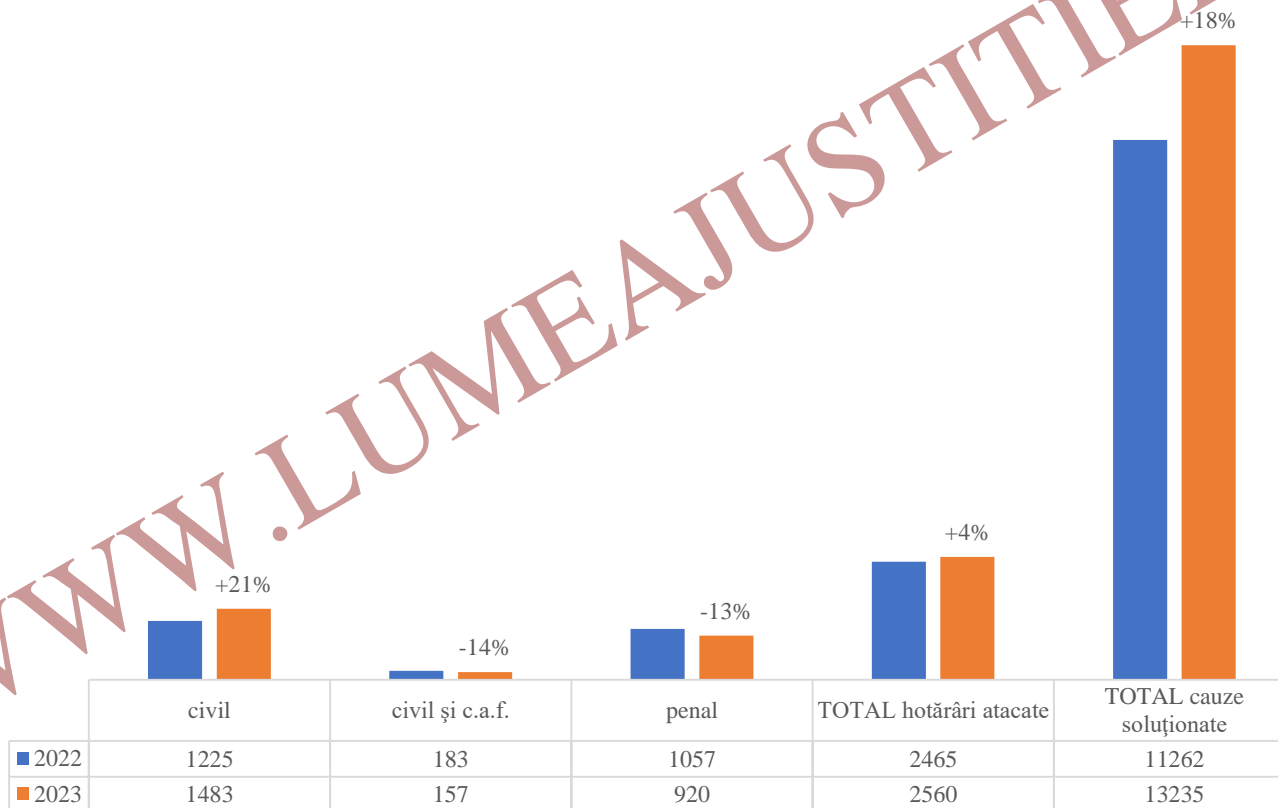


SITUAȚIE COMPARATIVĂ PRIVIND NUMĂRUL HOTĂRĂRIILOR ATACATE

Anul	CIVIL	PENAL	CIV. și C.A.F.	TOTAL hotărâri pronunțate	TOTAL hotărâri atacate
2022	1.225	183	1.057	11.262	2.465
2023	1.483	157	920	13.235	2.560
Tendința	+21%	-14%	-13%	+18%	+4%

SITUAȚIE COMPARATIVĂ PRIVIND NUMĂRUL HOTĂRĂRIILOR ATACATE

SITUAȚIE COMPARATIVĂ PRIVIND HOTĂRĂRILE ATACATE

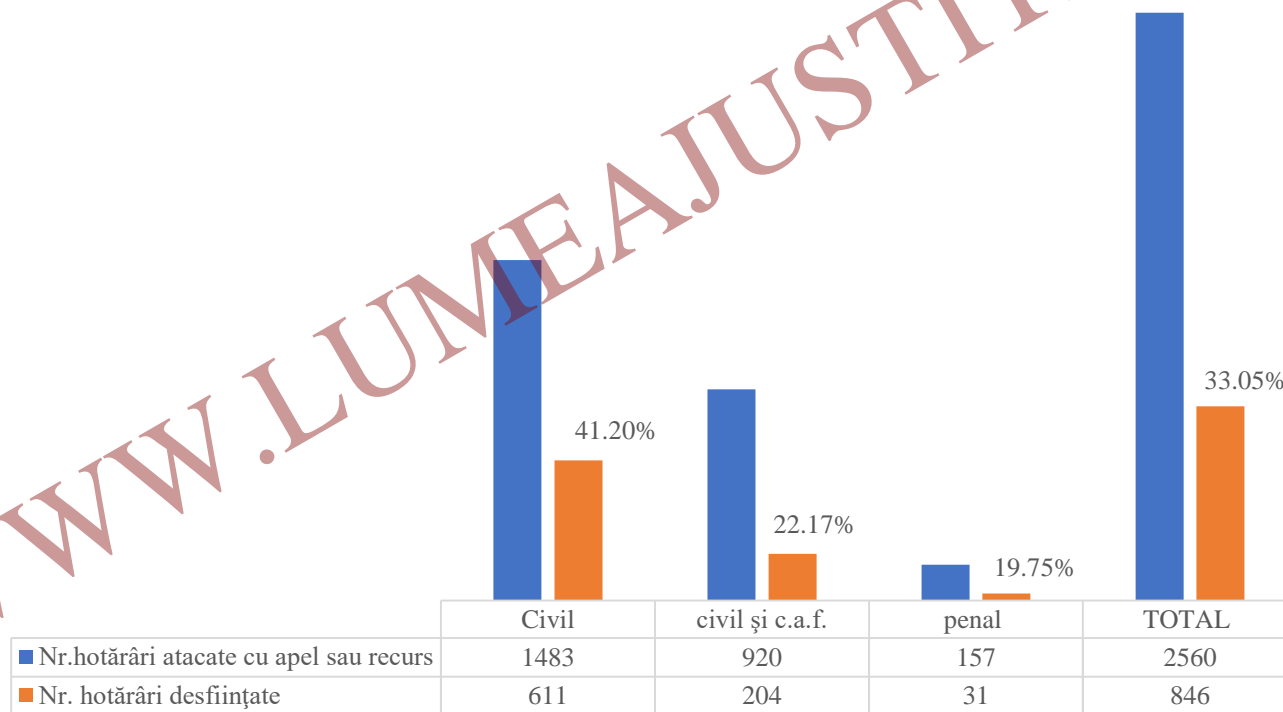


INDICII DE DESFIINȚARE A HOTĂRĂRIILOR JUDECĂTOREȘTI

	CIVILE	CIV. și C.A.F.	PENALE	TOTAL
Hotărâri atacate	1.483	920	157	2.560
Hotărâri desființate	611	204	31	846
%	41,2%	22,17%	19,75%	33,05%

INDICII DE DESFIINȚARE A HOTĂRĂRIILOR JUDECĂTOREȘTI

Ponderea hotărârilor desființate total sau parțial în căile de atac în anul 2023

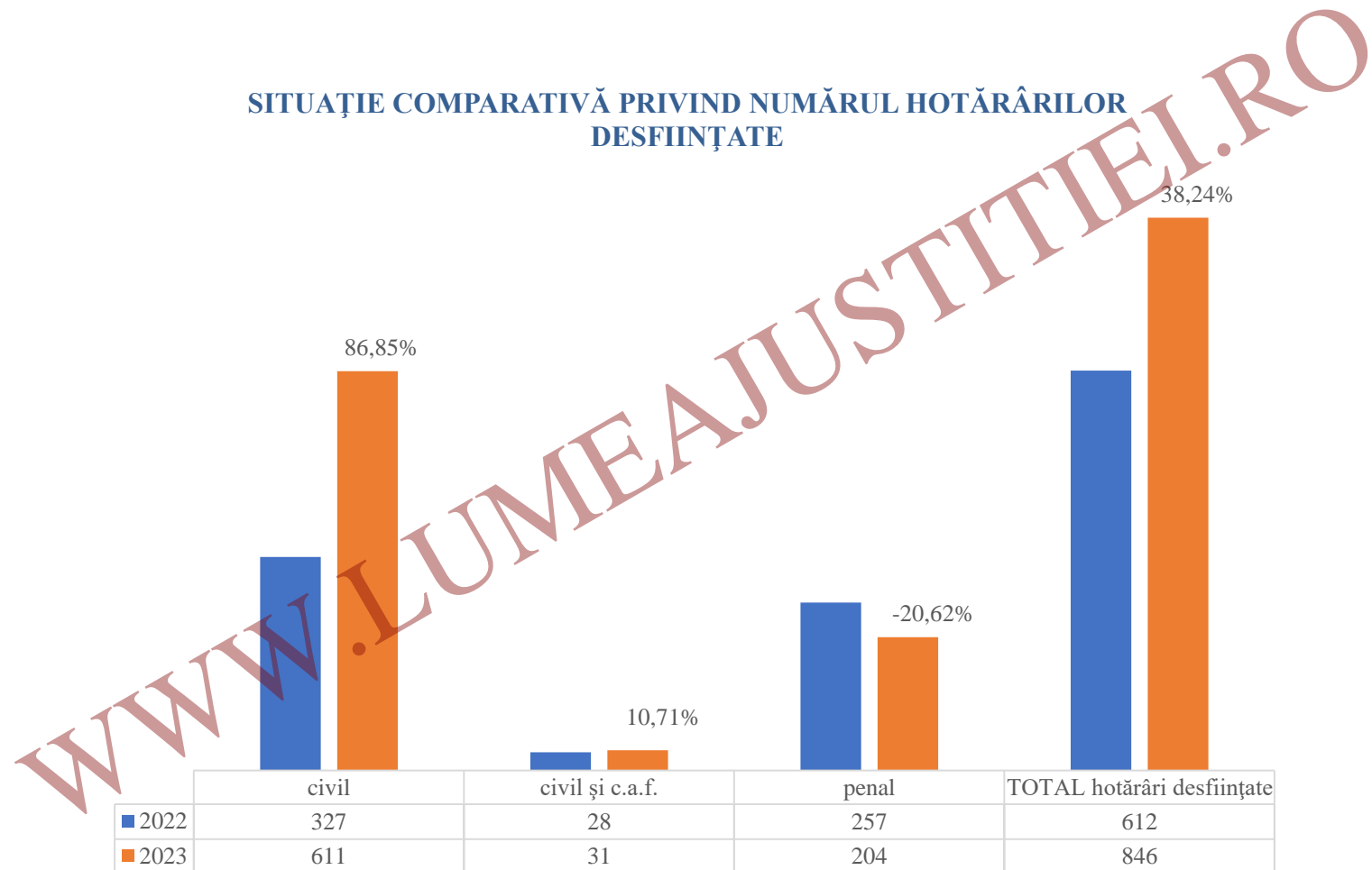


SITUAȚIE COMPARATIVĂ PRIVIND NUMĂRUL HOTĂRĂRIILOR DESFIINȚATE

Anul	CIVIL	PENAL	CIV. și C.A.F.	TOTAL hotărâri pronunțate	TOTAL hotărâri desființate
2022	327	28	257	11.262	612
2023	611	31	204	13.235	846
Tendința	+87%	+11%	-21%	+18%	+38%

SITUAȚIE COMPARATIVĂ PRIVIND NUMĂRUL HOTĂRĂRIILOR DESFIINȚATE

SITUAȚIE COMPARATIVĂ PRIVIND NUMĂRUL HOTĂRĂRIILOR DEȘFIINȚATE



INDICELE DE CASARE

Anul	Total hotărâri pronunțate	Total hotărâri atacate	Total hotărâri desființate/casate	Indicele de casare
2022	11.262	2.465	612	5,43%
2023	13.235	2.560	846	6,39%

CONCLUZII

- **scăderea numărului cauzelor noi** cu care a fost investită instanța în anul 2023 la 13.572 dosare, cu **5%** mai puțin față de anul 2022, când au fost înregistrate 14.340 dosare noi;
- **situarea pe locul al patrulea în ierarhia tribunalelor din țară** [după Tribunalul București (82.808), Constanța (16.936) și Dolj (15.702)], cu **cel mai mare volum de dosare nou intrate în anul 2023**, mai exact 13.572;
- **situarea pe al patrulea loc în ierarhia tribunalelor din țară** (după București, Ilfov și Constanța), cu **cel mai mare volum de activitate** (adică număr total de dosare pe rol – stoc + dosare noi), respectiv 23.950, deși s-a înregistrat un volum de activitate mai mic cu 432 de dosare decât în anul 2022, când volumul a fost de 24.382;

CONCLUZII

- scăderea cu 6%, de la 1.088 dosare suspendate în anul 2022, la 1.024 dosare suspendate în anul 2023. Prin raportare la volumul total de dosare pe rol, dosarele suspendate reprezintă 4,27%.
- creșterea cu 5% a dosarelor soluționate;
- creșterea operativității cu 3%;
- scăderea stocului de dosare cu 11% la sfârșitul anului în condițiile în care stocul de dosare era cu 3 % mai mare la începutul anului;
- creșterea indicatorului privind *rata de soluționare*, de la o valoare de 98,4% în anul 2022, la o valoare de 108,8% în anul 2023.

CONCLUZII

**Vă mulțumim pentru răbdare și timpul
alocat acestei expuneri!**

WWW.LUMENAJUSTITIEI.RO

**Președintele Tribunalului Iași,
Judecător Oana-Monica Dămian**