



**BILANȚUL**  
**CURȚII DE APEL CLUJ**  
pe anul 2023

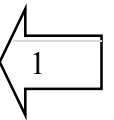


## CUPRINS

<b>INTRODUCERE</b> .....	pag.	1
<b>I. DATE STATISTICE PRIVIND ACTIVITATEA INSTANTELOR JUDECătOREȘTI</b> .....	pag.	2
<b>I.1. PREZENTARE GENERALĂ A CURȚII DE APEL CLUJ</b> .....	pag.	2
<b>I.2. VOLUMUL DE ACTIVITATE</b> .....	pag.	3
<b>I.3. ÎNCĂRCĂTURA MEDIE PE JUDECĂTOR ȘI PE SCHEME</b> .....	pag.	20
<b>I.4. INDICATORII DE EFICIENȚĂ ȘI DE OPERATIVITATE</b> .....	pag.	24
<b>I.4.1. OPERATIVITATEA SOLUȚIONĂRII CAUZELOR</b> .....	pag.	25
<b>I.4.2. ANALIZA INDICATORILOR DE EFICIENȚĂ</b> .....	pag.	27
<b>I.5. INDICII DE ATACABILITATE ȘI DE CASARE A HOTĂRĂRIILOR JUDECătOREȘTI</b> .....	pag.	39
<b>I.6. INDICII DE MODIFICARE/DESFIINȚARE A HOTĂRĂRIILOR JUDECătOREȘTI</b> .....	pag.	42
<b>II. DATE STATISTICE REFERITOARE LA RESURSELE UMANE LA NIVELUL INSTANTELOR</b> .....	pag.	44
<b>II.1. SITUAȚIA POSTURILOR (DE JUDECĂTOR, DE PERSONAL AUXILIAR)</b> .....	pag.	44
<b>II.2. SITUAȚIA SANȚIUNILOR DISCIPLINARE ȘI PENALE APLICATE ÎN CURSUL ANULUI 2021 PE FIECARE CATEGORIE DE PERSONAL</b> .....	pag.	51
<b>III. FORMAREA PROFESIONALĂ A PERSONALULUI</b> .....	pag.	52
<b>IV. INFRASTRUCTURA INSTANTELOR.</b> .....	pag.	70
<b>V. CONCLUZII. PROPUNERILE INSTANȚLOR ÎN VEDEREA ÎMBUNĂȚĂRII ACTIVITĂȚII</b> .....	pag.	87

## INTRODUCERE

Prezentul Raport este întocmit în acord cu Hotărârea nr. 3487/19.12.2023, adoptată de către Secția pentru judecători din cadrul Consiliului Superior al Magistraturii, prin care a fost aprobată structura recomandată a rapoartelor de bilanț pentru instanțele judecătorești și cuprinde activitatea desfășurată de către Curtea de Apel Cluj și instanțele arondate acesteia, în intervalul de timp cuprins între 01 ianuarie – 31 decembrie 2023, în raport cu datele statistice furnizate de aplicația *STATIS*.



WWW.LUMEAJUSTITIEI.RO

## I. DATE STATISTICE PRIVIND ACTIVITATEA INSTANTELOR JUDECĂTOREȘTI

### I.1. PREZENTAREA GENERALĂ A CURȚII DE APEL CLUJ

Curtea de Apel Cluj este instanță judecătorească cu personalitate juridică și ordonator secundar de credite, a cărei organizare și funcționare sunt supuse reglementării prin *Legea nr. 304/2021 privind organizarea judiciară*.

În aria de **competență a Curții de Apel Cluj**, sunt arondate patru tribunale județene, un tribunal specializat și 16 judecătorii, incluzând județele Cluj, Maramureș, Bistrița-Năsăud și Sălaj, după cum urmează:

**TRIBUNALUL CLUJ**, instanță cu personalitate juridică, în circumscripția căruia funcționează cinci judecătorii, și anume: Judecătoria Cluj-Napoca; Judecătoria Turda; Judecătoria Dej; Judecătoria Gherla; Judecătoria Huedin;

**TRIBUNALUL SPECIALIZAT CLUJ** reprezintă una dintre cele cinci instanțe specializate din țară, înființată prin Ordinul Ministrului Justiției nr. 2624/C/24 septembrie 2004. Prin Hotărârea nr. 654/31 august 2011, Secția pentru judecători a Consiliului Superior al Magistraturii a dispus reorganizarea, începând cu data de 1 octombrie 2011, a Tribunalelor Comerciale Argeș, Cluj și Mureș ca tribunale specializate. În consecință, de la data de 1 octombrie 2011, instanța și-a continuat existența distinctă și autonomă de cea a Tribunalului Cluj, sub noua denumire, *Tribunalul Specializat Cluj*.

**TRIBUNALUL BISTRIȚA-NĂSĂUD**, instanță cu personalitate juridică, în circumscripția căruia funcționează trei judecătorii, și anume: Judecătoria Bistrița; Judecătoria Năsăud; Judecătoria Beclean;

**TRIBUNALUL MARAMUREȘ**, instanță cu personalitate juridică, în circumscripția căruia funcționează cinci judecătorii, și anume: Judecătoria Baia-Mare; Judecătoria Dragomirești; Judecătoria Sighetu Marmăției; Judecătoria Târgu Lăpuș; Judecătoria Vișeu de Sus;

**TRIBUNALUL SĂLAJ**, instanță cu personalitate juridică, în circumscripția căruia funcționează trei judecătorii, și anume: Judecătoria Zalău; Judecătoria Șimleu Silvaniei; Judecătoria Jibou.

În prezent, la nivelul tuturor instanțelor din raza Curții de Apel Cluj, în mod similar, activitatea se desfășoară pe **secții și pe completuri specializate**, specializarea activității juridice reprezentând una dintre componentele destinate să contribuie la îmbunătățirea calității actului de justiție.

Activitatea judiciară a Curții de Apel Cluj, ca instanță de sine stătătoare, se desfășoară în prezent cadrul a cinci secții, cu următoarele domenii: Secția I civilă, Secția a II-a civilă, Secția a III-a de contencios administrativ și fiscal, Secția a IV-a pentru litigii de muncă și asigurări sociale, Secția penală și de minori.

3

## I.2. VOLUMUL DE ACTIVITATE

### a) Volumul de activitate al tuturor instanțelor aflate în aria de competență a Curții de Apel Cluj

Urmărind evoluția parametrilor ce caracterizează volumul de activitate, prin analiza datelor statistice furnizate de către Serviciul formare profesională și statistică judiciară din cadrul Consiliului Superior al Magistraturii, din **ultimii trei ani 2021, 2022, 2023** putem constata faptul că, la Curtea de Apel Cluj și instanțele arondate acestuia, numărul cauzelor de soluționat, rezultat prin însumarea numărului de dosare intrate în cursul anului cu numărul de dosare rămase nesoluționate la sfârșitul anului precedent, a fost de **652.729 dosare**, ceea ce reprezintă un număr impresionant de dosare, pentru cele 22 de instanțe din aria de activitate a Curții.

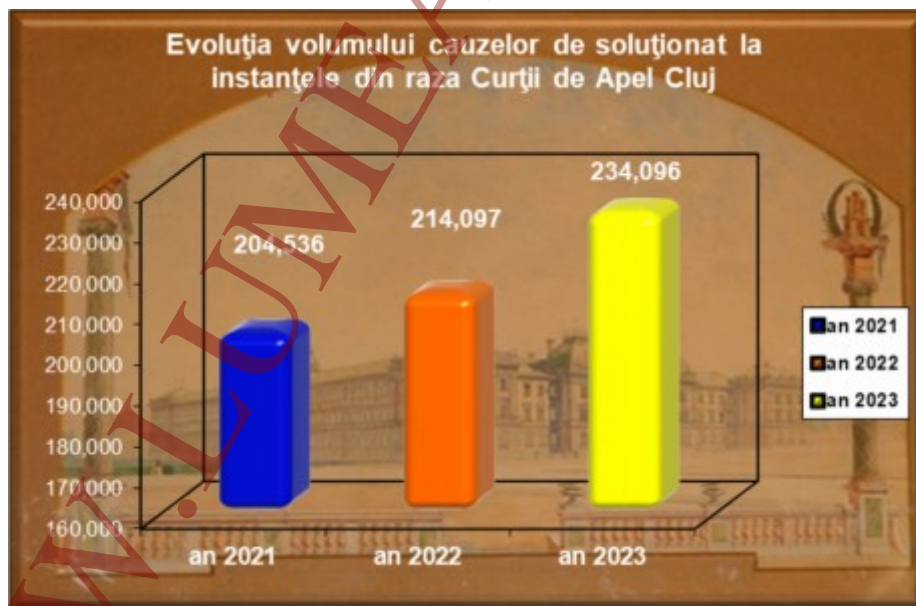
AN	STOC INIȚIAL	INTRATE	VOLUM DE ACTIVITATE EFECTIV	TOTAL SOLUȚIONATE	STOC FINAL
2021	64.141	140.395	204.536	145.338	59.198
2022	60.605	153.492	214.097	146.248	67.849
2023	69.132	164.964	234.096	151.122	82.974
<b>TOTAL</b>	<b>193.878</b>	<b>458.851</b>	<b>652.729</b>	<b>442.708</b>	<b>210.021</b>

În anul 2023, instanțele din aria de competență a Curții de Apel Cluj au fost sesizate cu judecarea a 164.964 dosare nou-intrate, **în creștere semnificativă, cu 11.472 dosare** față de anul 2022, când numărul dosarelor nou-intrate a fost de 153.492 și în creștere cu 25.569 dosare față de anul 2021, când numărul acestora a fost de 140.395.

Creșterea cu 11.472 a numărului de dosare nou-intrate în anul 2023, în raport cu anul 2022, a fost determinată, în principal, de **o creștere a numărului acestora la nivelul judecătoriilor**, cu **13.276** dosare mai multe la judecătoriile din aria de activitate a curții. La Curtea de Apel Cluj numărul dosarelor nou intrate este în scădere cu 1.217 dosare, iar la tribunale din raza curții scăderea este de **587** dosare.

**La judecătorii a crescut semnificativ numărul cauzelor nou intrate în materie civilă, respectiv cu 10.876 dosare**, comparativ cu anul 2022, iar **în materie penală există o creștere cu 2.205 dosare** față de anul precedent.

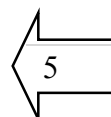
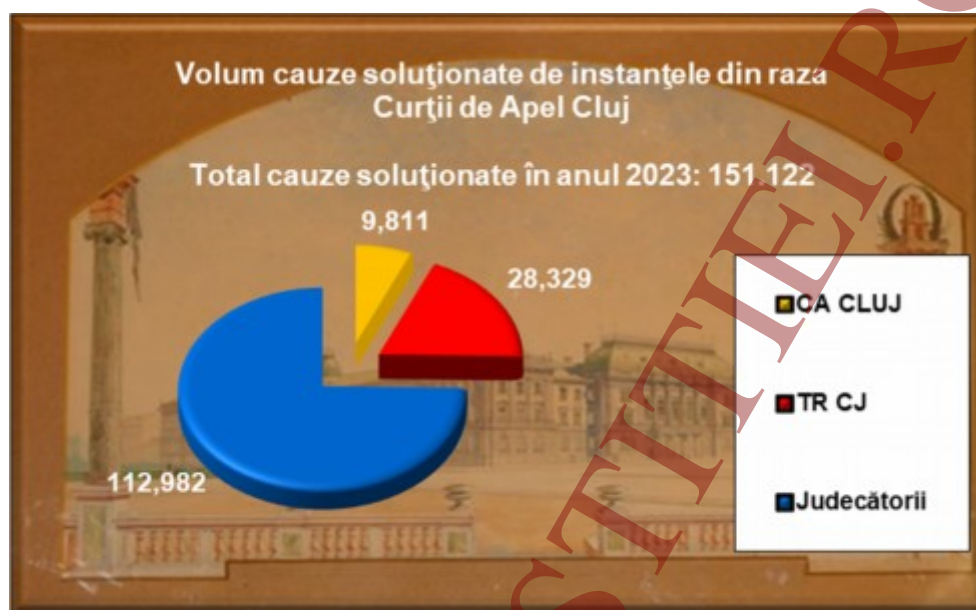
Referitor la **volumul cauzelor de soluționat în anul 2023**, rezultat prin însumarea numărului de dosare intrate în cursul anului cu numărul de dosare rămase nesoluționate la sfârșitul anului precedent (stocul de dosare, care include și dosarele suspendate), constatăm că instanțele din aria de competență a Curții de Apel Cluj au avut de soluționat **234.096 dosare**, cifră aflată în creștere, cu 19.999 dosare, în raport cu anul 2022, când numărul acestora a fost de 214.097 și în creștere, cu 29.560 dosare, în raport cu anul 2021, când numărul dosarelor din această categorie s-a ridicat la 204.536.



În ceea ce privește **dosarele soluționate în anul 2023**, se constată un total de **151.122 dosare soluționate**, cu o pondere semnificativă la nivelul judecătoriilor, respectiv 112.982 dosare, 28.329 dosare soluționate la nivelul



tribunalelor și 9.811 dosare la Curtea de Apel Cluj, ca instanță de sine stătătoare.

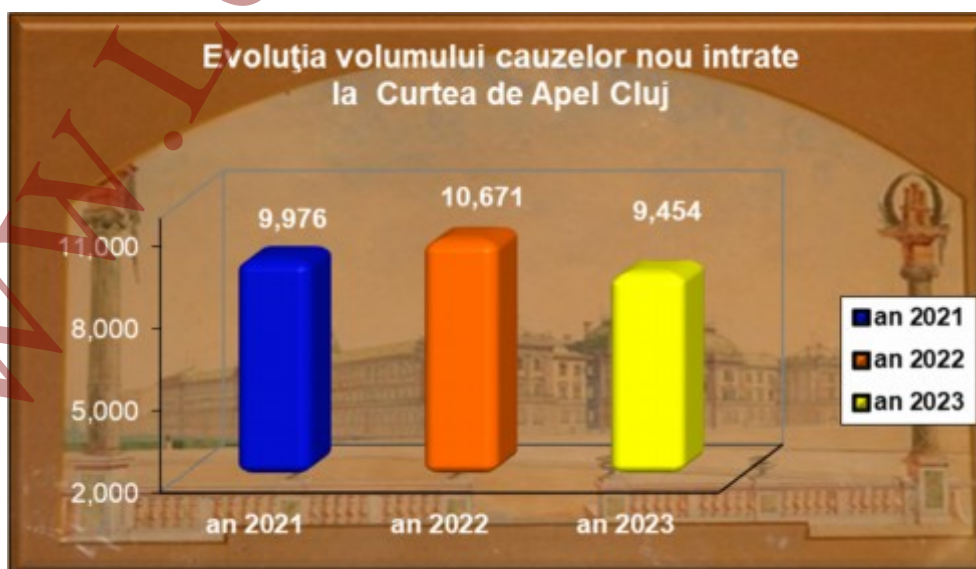


Numărul dosarelor soluționate în anul de referință de **151.122 a crescut** cu 4.874, în raport cu anul 2022, când instanțele au soluționat un număr de 146.248 dosare și a crescut cu 5.784 dosare față de anul 2021, când s-au soluționat 145.338 dosare.

Stocul de dosare la sfârșitul anului 2023 a fost de 82.974, mai mare decât cel din anul 2022, când valoarea acestuia a fost de 67.849 și față de cel din anul 2021, când valoarea acestuia a fost de 59.168.

#### **b) Volumul de activitate al Curții de Apel Cluj ca instanță de sine stătătoare**

În cursul anului 2023, pe rolul Curții de Apel Cluj, ca instanță de sine stătătoare, au fost înregistrate 9.454 dosare.



Numărul dosarelor nou intrate în anul 2023 de 9.454 dosare este **în scădere**, cu 1.217, prin raportare la anul 2022, când numărul acestora a fost de 10.671 și **în scădere** cu 521 dosare față de anul 2021, când numărul dosarelor nou intrate a fost de 9.975.

La Secția penală și de minori, în anul 2023 s-au înregistrat cele mai multe dosare, 3.656 dosare, cu 115 dosare mai multe decât în anul 2022, când au fost 3.541 dosare.

La Secția a III-a de contencios administrativ și fiscal, în anul 2023 s-au înregistrat 1.899 dosare, cu 122 dosare mai puțin decât în anul 2022, când au fost 2.021 dosare.

La Secția a IV-a pentru litigii de muncă și asigurări sociale, în anul 2023 s-au înregistrat 1.898 dosare, cu 951 dosare mai puțin decât în anul 2022, când au fost 2.849 dosare.

La Secția a II-a civilă, în anul 2023 s-au înregistrat 1.057 dosare, cu 133 dosare mai puțin decât în anul 2022, când au fost 1.190 dosare.

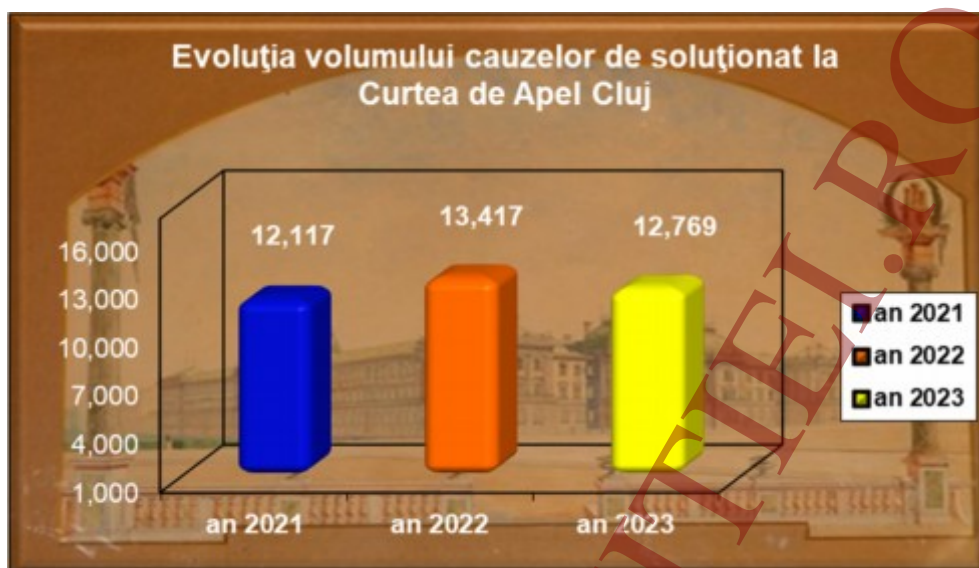
La Secția I civilă, în anul 2023 s-au înregistrat 944 dosare, cu 124 dosare mai puțin decât în anul 2022, când au fost 1.068 dosare.

*Se constată o creștere a numărului de dosare nou intrate, în anul de referință față de anul precedent la Secția penală și de minori cu 115 dosare.*

*Se constată o scădere a numărului de dosare nou intrate, în anul de referință față de anul precedent la Secția a IV-a pentru litigii de muncă și asigurări sociale cu 951 dosare, Secția a II-a civilă cu 133 dosare, Secția I civilă cu 124 dosare și la Secția a III-a de contencios administrativ și fiscal cu 122 dosare.*

**Volumul total al cauzelor de soluționat** în anul 2023 a fost de **12.769 dosare**, acesta fiind rezultatul însumării numărului de dosare intrate în cursul anului, 9.454 dosare nou intrate, cu numărul de dosare rămase nesoluționate la sfârșitul anului precedent, 3.315 dosare (stocul de dosare include și dosarele suspendate).





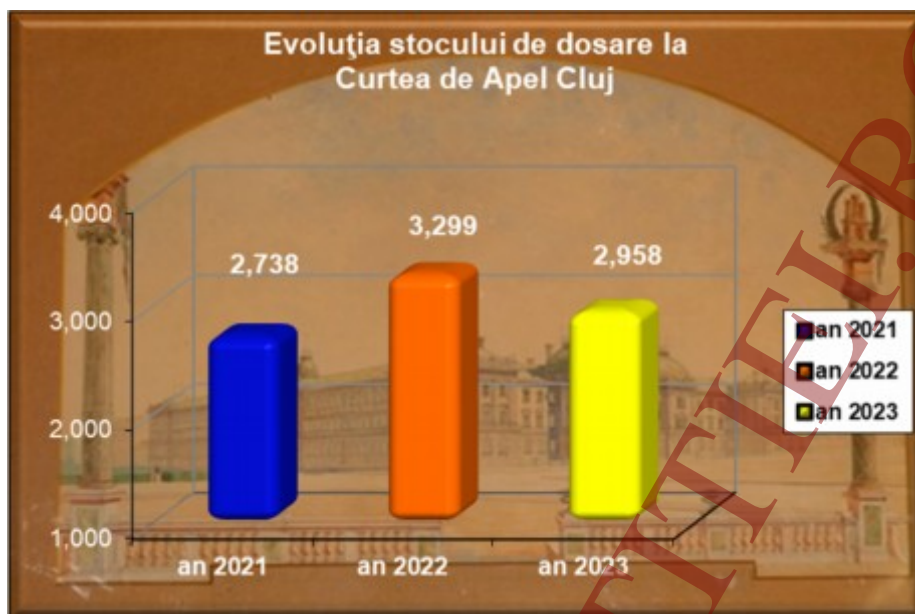
7

Se constată o **tendință descrescătoare a volumului de activitate, în raport cu anul 2022**, când au fost înregistrate 10.671 dosare noi, la care s-a adăugat un stoc de 2.746 dosare din anul anterior, volumul total al cauzelor de soluționat ajungând la 13.417 dosare.

Din totalul de 12.769 dosare, **au fost soluționate 9.811** în anul 2023, numărul acestora fiind ușor mai mic decât acela al cauzelor soluționate în anul 2022, respectiv 10.118 dosare, însă mai mare în raport cu anul 2021, când au fost soluționate 9.379 dosare.



**Stocul de dosare este de 2.958** la sfârșitul anului 2023, mai mic decât în anul 2022, an care s-a încheiat cu un stoc de 3.299 dosare nesoluționate și mai mare în raport cu anul 2021, care s-a încheiat cu un stoc de 2.738 dosare.



Într-o analiză comparativă a datelor statistice înregistrate în cursul anului 2023, respectiv: dosare nou intrate, volum de activitate, cauze soluționate și stoc de dosare, analiză menită să ne ofere perspectiva poziționării în raport cu instanțele similare din țară (**Anexa 2**), constatăm următoarele:

- cu referire la **dosarele nou intrate**, Curtea de Apel Cluj, ca instanță de sine stătătoare, se situează pe **poziția patru**, în anul 2023, între cele 15 curți de apel din țară, cu un număr de 9.454 dosare nou intrate, între Curtea de Apel Pitești, cu 10.411 dosare nou intrate și Curtea de Apel Alba-Iulia cu 8.281 dosare nou intrate;

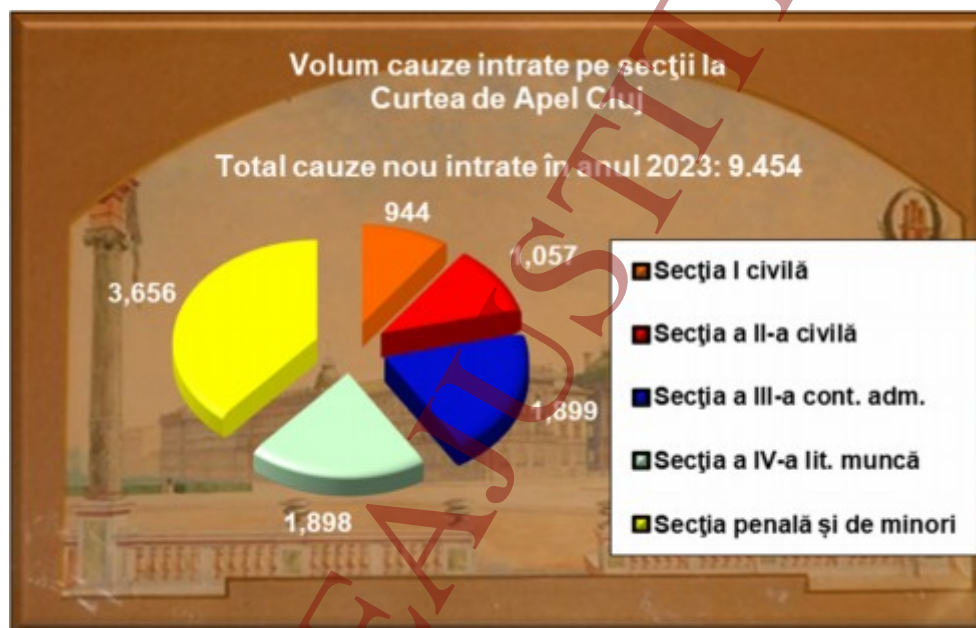
- cu referire la **volumul total al cauzelor de soluționat**, Curtea de Apel Cluj se situează **pe poziția patru**, cu un număr de 12.769 dosare de soluționat, după Curtea de Apel București, cu 67.795 dosare de soluționat, Curtea de Apel Craiova, cu 17.308 dosare de soluționat și Curtea de Apel Pitești, cu 15.656 dosare de soluționat;

- din perspectiva dosarelor **soluționate**, Curtea de Apel Cluj ocupă în anul 2023, de asemenea, **poziția a patra**, cu un număr de 9.811 dosare soluționate, precedând Curtea de Apel Craiova, cu 13.569 dosare soluționate și Curtea de Apel Pitești, cu 10.976 dosare;

- din perspectiva **stocului de dosare** înregistrat la finalul anului 2023, Curtea de Apel Cluj se situează pe **poziția cinci** (la ordonare descrescătoare - de la stoc mare la stoc mic), cu 2.958 dosare în stoc, la sfârșitul anului, între cele 15 curți de apel.

### c). Analiza volumului de activitate al secțiilor Curții de Apel Cluj

În anul de referință 2023, din totalul dosarelor nou intrate, de 9.454, o pondere semnificativă o reprezintă dosarele înregistrate pe rolul Secției penale și de minori, cu un număr de 3.656 dosare, urmată de Secția a III-a de contencios administrativ și fiscal cu 1.899 dosare, Secția a IV-a pentru litigii de muncă și asigurări sociale, cu 1.898 dosare, Secția a II-a civilă, cu 1.057 dosare și Secția I civilă, cu un număr de 944 dosare nou înregistrate.



În anul 2022, din totalul dosarelor nou intrate, de 10.671, o pondere semnificativă o reprezintă dosarele înregistrate pe rolul Secției penale și de minori, cu un număr de 3.541 dosare, urmată de Secția a IV-a pentru litigii de muncă și asigurări sociale, cu 2.849 dosare, Secția a III-a de contencios administrativ și fiscal cu 2.023 dosare, Secția a II-a civilă, cu 1.190 dosare și Secția I civilă, cu un număr de 1.068 dosare nou înregistrate.

Comparând datele prezentate mai sus, referitoare la dosarele nou intrate pe secții, se constată o creștere a numărului de dosare nou intrate, în anul de referință față de anul precedent la Secția penală și de minori cu 115 dosare și se constată o scădere a numărului de dosare nou intrate, în anul de referință față de anul precedent la Secția a IV-a pentru litigii de muncă și asigurări sociale cu 951 dosare, Secția a II-a civilă cu 133 dosare, Secția I civilă cu 124 dosare și la Secția a III-a de contencios administrativ și fiscal cu 122 dosare.

**Pe materii și stadii procesuale**, ponderea cea mai însemnată a dosarelor nou intrate, în anul 2023, a revenit **apelurilor**, cu 5.361 dosare: Secția penală și de minori, 2.357 dosare, Secția a IV-a pentru litigii de muncă și asigurări sociale, 1.830 dosare, Secția a II-a civilă, 704 dosare, Secția I civilă, 444 dosare și Secția a III-a de contencios administrativ și fiscal, 26 dosare.

Urmează **recursurile**, în număr de 2.061 dosare nou intrate, în anul 2023, distribuite pe secții după cum urmează: Secția a III-a de contencios administrativ și fiscal, 1.384 dosare, Secția I civilă, 384 dosare, Secția a II-a civilă, 263 dosare, Secția a IV-a pentru litigii de muncă și asigurări sociale, 26 dosare și Secția penală și de minori, 4 dosare.

Dosarele nou intrate în anul 2023 având ca stadiu procesual **fond**, în număr de 1.066, au fost distribuite astfel: Secția a III-a de contencios administrativ și fiscal 489 dosare, Secția penală și de minori 329 dosare, Secția I civilă 116 dosare, Secția a II-a civilă 90 dosare și Secția a IV-a pentru litigii de muncă și asigurări sociale 42 dosare.

În cursul anului 2023, la Secția penală și de minori s-au mai înregistrat și 966 de dosare cu stadiul procesual **contestație NCPP**.

În ceea ce privește **dosarele soluționate**, din totalul de 9.811 dosare, cele mai multe se regăsesc în cadrul *Secției penale și de minori*, 3.659 dosare, urmată de *Secția a IV-a pentru litigii de muncă și asigurări sociale*, 2.167 dosare, *Secția a III-a de contencios administrativ și fiscal*, 1.938 dosare, *Secția II civilă*, cu 1.062 dosare și *Secția a I-a civilă*, care a soluționat un număr de 985 dosare.

**Cu referire la stocul de dosare** la sfârșitul anului 2023, cele 2.958 dosare sunt distribuite astfel: 1.043 dosare la *Secția penală și de minori*, 699 dosare la *Secția a IV-a pentru litigii de muncă și asigurări sociale*, 699 dosare la *Secția a III-a de contencios administrativ*, 298 dosare la *Secția a II-a civilă* și 219 dosare la *Secția I civilă*.

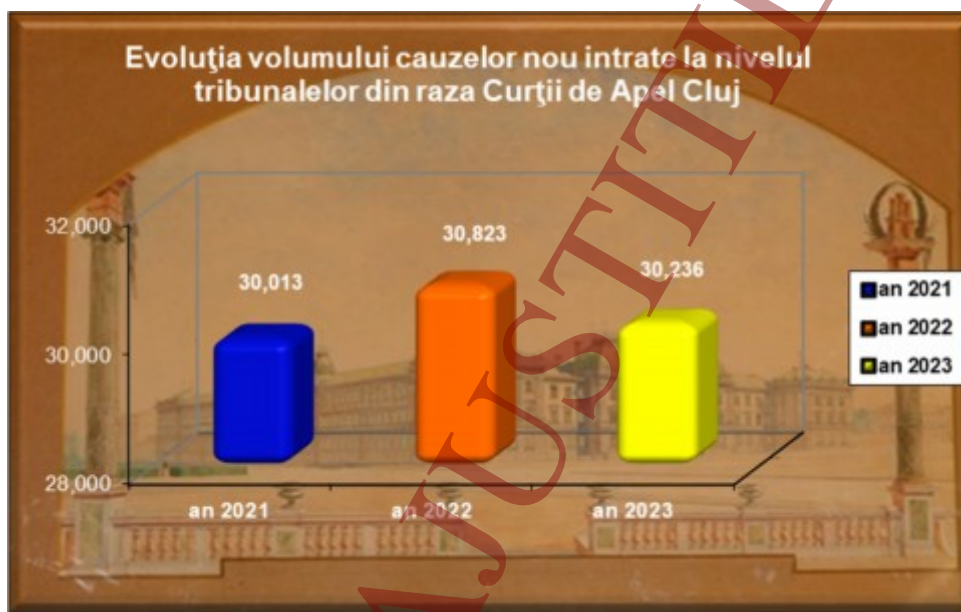
Numărul de dosare în stoc la sfârșitul anului 2023 este influențat de cele 1.973 de dosare nou intrate în intervalul 01.10.2023 – 31.12.2023, pentru care au fost necesare parcurgerea procedurilor prelabile sau au fost stabilite termene în luna decembrie sau la începutul anului 2024.



#### d). Volumul de activitate al tribunalelor

În cursul anului 2023, pe rolul celor cinci tribunale aflate în raza de competență a Curții de Apel Cluj, au fost înregistrate **30.236 dosare**.

Numărul de dosare nou intrate în anul 2023 este **în scădere**, cu 587 dosare, în raport cu anul 2022, când numărul acestora a fost de 30.823 și o **creștere** cu 223 dosare, față de anul 2021, când numărul de dosare nou intrate s-a cifrat la 30.013.



La **Tribunalul Bistrița-Năsăud**, numărul cauzelor nou intrate a fost de 5.894 dosare în anul 2023, cu 443 dosare mai puține în raport cu anul 2022, când s-au înregistrat 6.337 dosare și cu 115 dosare mai puține față de anul 2021, când cifra a fost de 6.009 dosare.

La **Tribunalul Cluj**, numărul cauzelor nou intrate a fost de 12.058 dosare în anul 2023, cu 837 dosare mai mult față de anul 2022, când s-au înregistrat 11.221 dosare și cu 1.089 dosare, mai mult față de anul 2021, când s-a înregistrat un număr de 10.969 dosare.

La nivelul **Tribunalului Specializat Cluj**, numărul dosarelor nou intrate a fost de 2.786 dosare în anul de referință, valoare mai mică cu 631 dosare față de anul 2022, când au fost înregistrate 3.417 dosare și cu 581 mai puține dosare față de anul 2021, când s-a înregistrat un număr de 3.367 dosare.

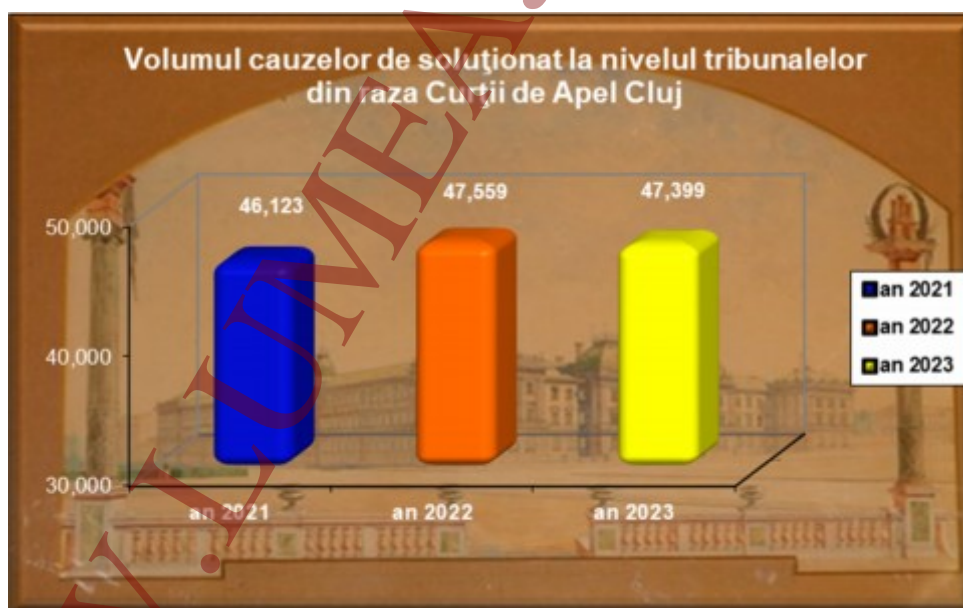
La **Tribunalul Maramureș**, numărul cauzelor nou intrate a fost de 6.412 dosare în anul 2023, cu 365 dosare mai puține față de anul 2022, când s-au înregistrat 6.777 dosare și cu 58 dosare mai puține față de anul 2021, când s-a înregistrat un număr de 6.470 dosare.

În cazul **Tribunalului Sălaj**, numărul cauzelor nou intrate a fost de 3.086 dosare în anul 2023, cu 15 dosare mai multe față de anul 2022, când s-au înregistrat 3.071 dosare și cu 111 de dosare mai puține față de anul 2021, când s-a înregistrat un număr de 3.197 dosare.

Constatăm că doar la Tribunalul Cluj și Tribunalul Sălaj a existat în cursul anului 2023 o creștere a numărului dosarelor nou intrate, la restul tribunalelor numărul dosarelor nou intrate fiind în ușoară scădere.

**Volumul total al cauzelor de soluționat**, la nivelul tuturor tribunalelor arondate Curții de Apel Cluj, a fost de **47.399 dosare**, rezultat prin însumarea numărului de dosare intrate în cursul anului, 30.236, cu numărul de dosare nesoluționate la sfârșitul anului precedent, 17.163 dosare (stocul de dosare include și dosarele suspendate).

**Volumul total al dosarelor de soluționat, de 47.399 dosare în anul 2023, este în ușoară scădere**, cu 160 de dosare, față de anul 2022 când numărul dosarelor de soluționat a fost de 47.559, și în creștere cu 1.276 mai multe cauze față de anul 2021, când au avut de soluționat un număr de 46.123 cauze.



La *Tribunalul Cluj*, numărul dosarelor de soluționat a fost de 17.816 în anul de referință, față de 16.343 dosare în anul 2022 și 16.589 dosare în anul 2021.

La *Tribunalul Maramureș*, numărul dosarelor de soluționat a fost de 10.967 în anul de referință, față de 10.880 dosare în anul 2022 și 10.512 dosare în anul 2021.



La *Tribunalul Bistrița-Năsăud*, numărul dosarelor de soluționat a fost de 8.870 în anul de referință, față de 9.761 dosare în anul 2022 și 8.706 dosare în anul 2021.

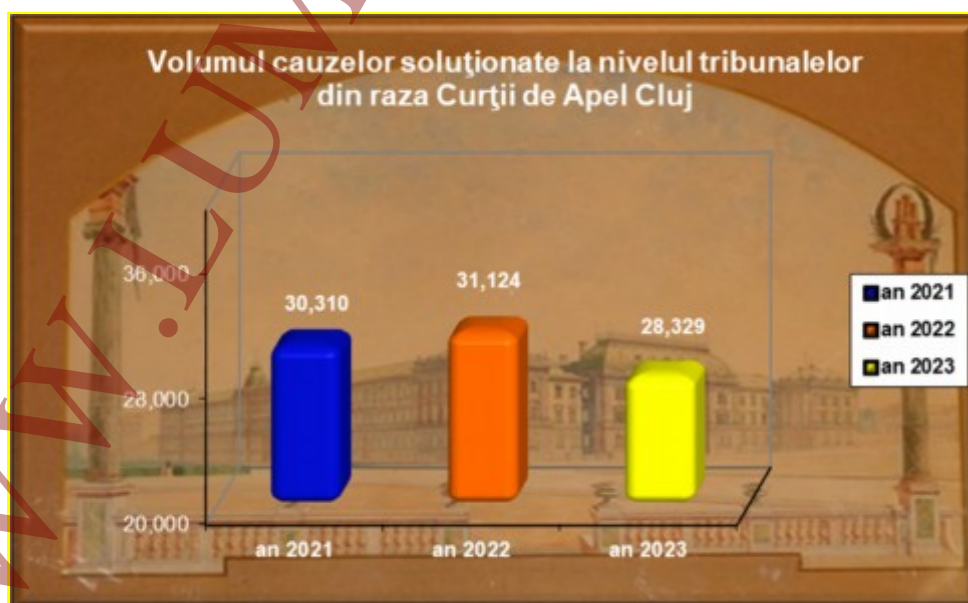
La *Tribunalul Specializat Cluj*, numărul dosarelor de soluționat a fost de 5.481 în anul de referință, față de 6.190 dosare în anul 2022 și 6.036 dosare în anul 2021.

La *Tribunalul Sălaj*, numărul dosarelor de soluționat a fost de 4.265 în anul de referință, față de 4.385 dosare în anul 2021 și 4.280 dosare în anul 2021.

**Pe materii**, conform datelor statistice întocmite la nivelul tribunalelor, numărul cauzelor de soluționat în *materie civilă* a scăzut la **37.358** dosare în anul 2023 față de anul 2022, când au fost de soluționat 39.178 dosare, în scădere și față de anulul 2021 când au fost de soluționat 38.329 dosare.

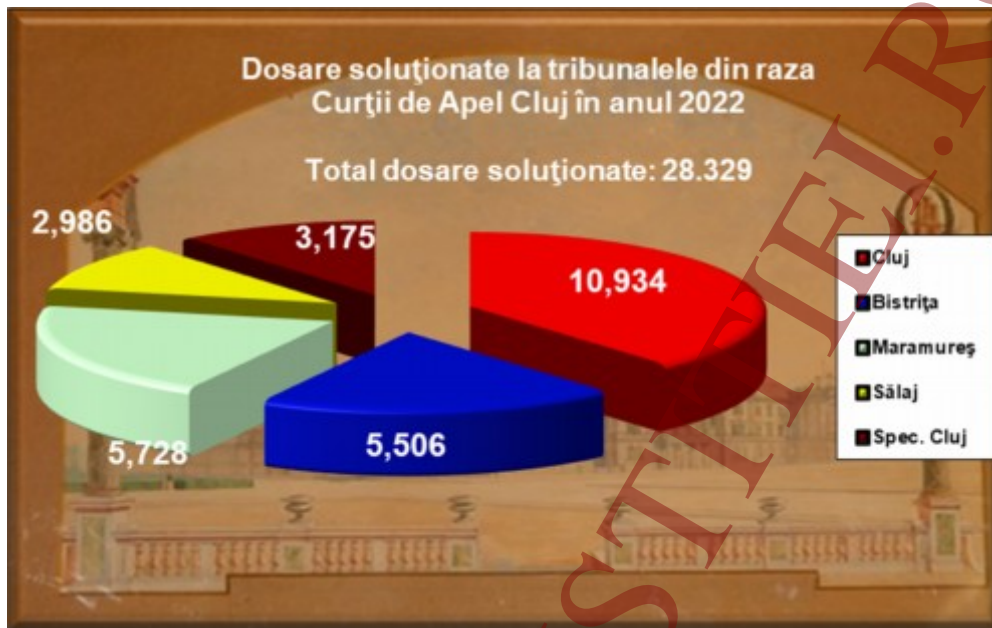
În *materie penală*, s-a înregistrat o creștere constantă a numărului de cauze de soluționat, de la 7.794 cauze în anul 2021, la 8.381 în anul 2022, ajungându-se în anul 2023 la **10.041 dosare**.

Din totalul de 47.399 dosare, reprezentând volumul total al cauzelor de soluționat la nivelul tribunalelor, au fost soluționate **28.329** dosare în anul 2023, numărul acestora fiind mai mic cu 2.795 cauze decât acela al dosarelor soluționate în anul 2022, respectiv 31.124 de dosare și cu 1.981 cauze mai puține față de anul 2021, când au fost soluționate 30.310 dosare.



În ceea ce privește numărul cauzelor soluționate, se evidențiază *Tribunalul Cluj*, cu 10.934 dosare, urmat de *Tribunalul Maramureș*, cu 5.728

dosare și de Tribunalul Bistrița-Năsăud, cu 5.506 dosare, 3.175 dosare la Tribunalul Specializat Cluj și 2.986 dosare la Tribunalul Sălaj.



Din totalul de 19.842 dosare soluționate în materia civilă, cea mai mare pondere au avut-o cauzele soluționate de Tribunalul Cluj, 6.648 dosare, urmat de Tribunalele: Maramureș cu 3.994 dosare, Tribunalul Bistrița-Năsăud cu 3.721 dosare, Specializat Cluj cu 3.175 dosare și Sălaj cu 2.304 dosare.

În materie penală, au fost soluționate 8.487 dosare, valorile pe tribunale, în ordine descrescătoare, fiind următoarele: 4.286 dosare la Tribunalul Cluj, 1.785 dosare la Tribunalul Bistrița-Năsăud, 1.734 dosare la Tribunalul Maramureș și 682 dosare la Tribunalul Sălaj.

**Stocul de dosare la nivelul tuturor tribunalelor se cifrează la 19.070 la sfârșitul anului 2023**, cu 2.635 mai multe dosare decât în anul 2022, an care s-a încheiat cu un stoc de 16.435 dosare nesoluționate și cu 3.257 mai multe dosare decât în anul 2021, care s-a încheiat cu un stoc de 15.813 dosare.



Pe instanțe, stocul de dosare a înregistrat următoarele valori: Tribunalul Cluj – 6.882 dosare, Tribunalul Maramureș – 5.239 dosare, Tribunalul Bistrița-Năsăud – 3.364, dosare Tribunalul Specializat Cluj – 2.306 dosare și Tribunalul Sălaj – 1.279 dosare.

Într-o analiză comparativă a datelor statistice înregistrate în cursul anului 2023, respectiv: dosare nou intrate, volum de activitate, cauze soluționate și stoc de dosare, analiză menită să ne ofere perspectiva poziționării în raport cu instanțele similare din țară, (Anexa 3), constatăm următoarele:

- raportat la **dosarele nou intrate**, Tribunalul Cluj ocupă poziția 6, Tribunalul Maramureș ocupă poziția 25, Tribunalul Bistrița-Năsăud ocupă poziția 28, Tribunalul Sălaj ocupă poziția 40 și Tribunalul specializat Cluj ocupă poziția 41 dintre cele 50 de tribunale din țară;

- raportat la **volumul total al cauzelor de soluționate**, Tribunalul Cluj ocupă poziția 10, Tribunalul Maramureș ocupă poziția 21, Tribunalul Bistrița-Năsăud ocupă poziția 30, Tribunalul Specializat Cluj ocupă poziția 39 și Tribunalul Sălaj ocupă poziția 48 din cele 50 de tribunale din țară;

- raportat la **dosarele soluționate**, Tribunalul Cluj ocupă poziția 9, Tribunalul Maramureș ocupă poziția 26, Tribunalul Bistrița-Năsăud ocupă poziția 27, Tribunalul specializat Cluj ocupă poziția 40 și Tribunalul Sălaj ocupă poziția 42 din cele 50 de tribunale din țară;

### **e) Volumul de activitate al judecătoriilor**

În cursul anului 2023, pe rolul judecătoriilor din aria de competență a Curții de Apel Cluj au fost înregistrate **125.274 dosare**.

Numărul de dosare nou intrate în anul 2023 este **în creștere**, cu *13.276 dosare*, față de anul 2022, când numărul acestora a fost de 111.998 și cu *24.868 dosare*, față de anul 2021, când numărul de dosare nou intrate a fost de 100.406. **La judecătorii a crescut semnificativ numărul cauzelor nou intrate în materie civilă, cu 10.876 dosare** comparativ cu anul 2022, iar **în materie penală avem o creștere cu 2.205 dosare** față de anul precedent.

Creșteri ale numărului de dosare nou intrate în anul 2023, în comparație cu anul 2022, au fost înregistrate la judecătoriile: Judecătoria Cluj-Napoca, cu o creștere de 2.806 dosare, Judecătoria Bistrița cu 1.929 dosare, Judecătoria Șimleu Silvaniei, cu 1.154 dosare, Judecătoria Turda 1.068 dosare, Judecătoria Huedin, cu 1.056 dosare, Judecătoria Beclean cu 995 dosare, Judecătoria Gherla, cu 916 dosare, Judecătoria Dej, cu 888 dosare, Judecătoria Năsăud cu 695 dosare, Judecătoria Baia-Mare, cu 691 dosare, Judecătoria Jibou, cu 414 dosare, Judecătoria Târgu Lăpuș, cu 301 dosare, Judecătoria Sighetu Marmăției, cu 290 dosare, Judecătoria Dragomirești, cu 176 dosare și Judecătoria Vișeu de Sus, cu 64 dosare.

O scădere a numărului de dosare nou intrate în anul 2023, în comparație cu anul 2022, a fost înregistrată doar la Judecătoria Zalău, cu 167 dosare mai puține.

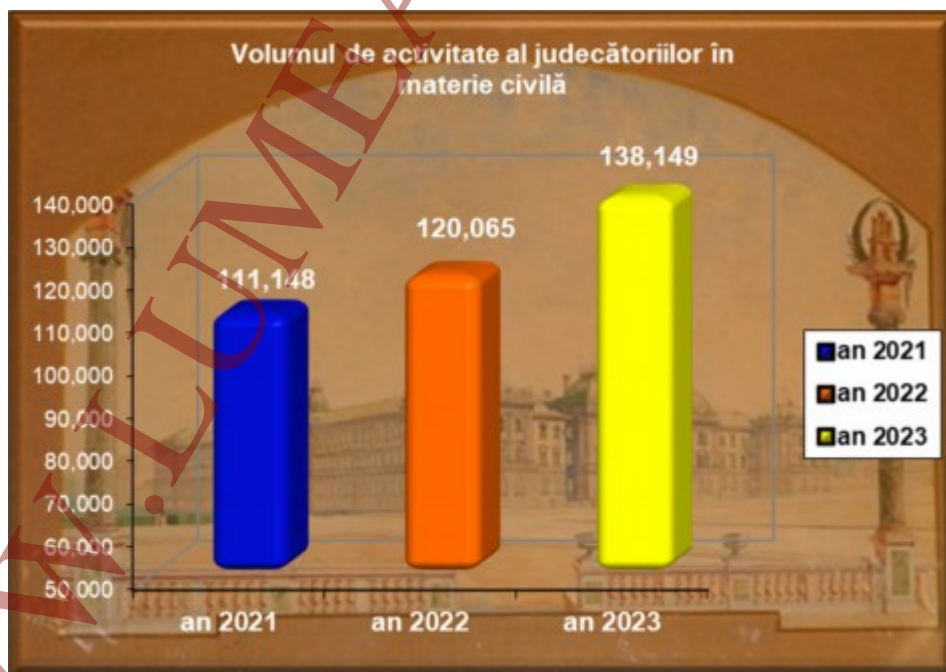
**Volumul total al cauzelor de soluționat** la nivelul judecătoriilor arondate Curții de Apel Cluj a fost de **173.928** dosare, rezultat prin însumarea numărului de 125.274 dosare nou intrate în cursul anului, cu numărul de dosare rămase nesoluționate la sfârșitul anului precedent, respectiv 48.654 dosare (stocul de dosare include și dosarele suspendate).

Volumul total al dosarelor de soluționat este **în creștere semnificativă, cu 20.807 dosare față de anul precedent**, când judecătoriile au avut de soluționat 153.121 dosare în anul 2022 și cu 27.632 dosare față de anul 2021 când au fost 146.296 dosare de soluționat.

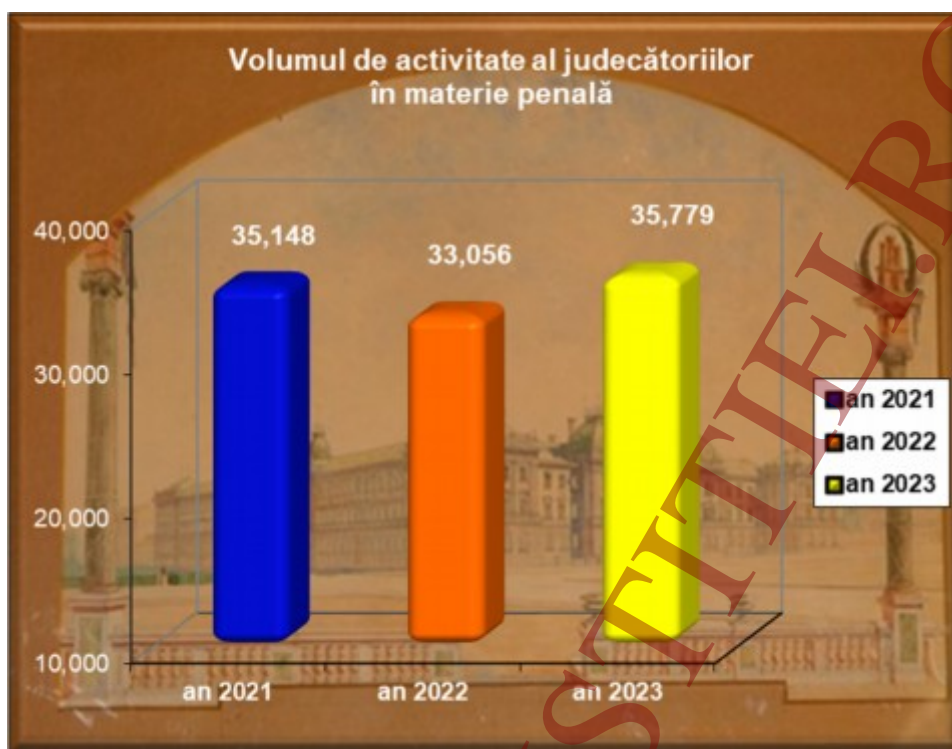




Numărul cauzelor de soluționat în **materie civilă, a crescut semnificativ**, fiind de **138.149** dosare în anul de referință, cu 18.084 de dosare mai mult față de anul 2022, când au fost 120.065 cauze de soluționat și cu 27.001 dosare mai multe față de anul 2021, când au fost 111.148 cauze de soluționat.



**În materia penală, numărul cauzelor de soluționat a crescut**, fiind de **35.779** dosare în anul 2023, cu 2.723 de dosare mai mult față de anul 2022, când au fost 33.056 dosare de soluționat și cu 631 dosare mai multe față de anul 2021, când au fost 35.148 dosare de soluționat.



Din totalul de 173.928 dosare, reprezentând volumul total al cauzelor de soluționat la nivelul judecătorilor, au fost **soluționate 112.982** dosare în anul 2023, numărul acestora fiind mai mare cu 7.976 cauze decât acela al cauzelor soluționate în anul 2022, respectiv 105.006 de cauze și cu 7.333 cauze mai multe față de anul 2021, când au fost soluționate 105.649 cauze.

La majoritatea judecătorilor s-a constatat o creștere a numărului dosarelor soluționate la sfârșitul anului de referință. Cele mai semnificative creșteri sunt la Judecătoria Turda care a încheiat anul 2023 cu 12.186 dosare soluționate, în creștere cu 1.841 dosare față de anul 2022, urmată de Judecătoria Bistrița cu 11.930 dosare, în creștere cu 1.104 dosare, Judecătoria Jibou cu 4.804 dosare, în creștere cu 963 dosare și judecătoriile Beclean și Năsăud cu o creștere de aproximativ 800 dosare.

La extremă opusă, se poziționează Judecătoria Cluj-Napoca care a soluționat, în anul 2023, 26.451 dosare, cu 953 dosare mai puțin decât în anul precedent, situațiile justificată de deficitul mare de judecători la această instanță.

**Pe materii**, în anul 2023, judecătoriile au soluționat **86.384 dosare în materie civilă**, în **creștere** față de anul 2022, când au fost soluționate 79.643.



Constatăm o **creștere și în materie penală**, unde judecătorii au soluționat **26.598** dosare în anul 2023, față de anul precedent când numărul dosarelor soluționate a fost de **25.363**.

**Stocul de dosare**, la finele anului 2023, a fost de **60.946** dosare, cu 12.831 mai multe dosare decât în anul 2022, an care s-a încheiat cu un stoc de 48.115 dosare nesoluționate și cu 20.299 mai multe dosare comparativ cu anul 2021, care s-a încheiat cu un stoc de 40.647 dosare.

Numărul de dosare în stoc la sfârșitul anului 2023 este influențat de numărul mare de dosare nou intrate în cursul anului, 125.274 dosare, dintre care 31.931 de dosare nou intrate în intervalul 01.10.2023 – 31.12.2023, pentru care au fost necesare parcurgerea procedurilor prealabile sau au fost stabilite termene în luna decembrie sau la începutul anului 2024.

*Numărul cauzelor de soluționat și al celor soluționate continuă să înregistreze valori mari atât la nivelul curții de apel ca instanță propriu-zisă, cât și la nivelul tribunalelor și al judecătoriilor, menținându-se, în general, la cote ridicate, cu o creștere față de anii precedenți în special la nivelul judecătoriilor.*

*Totodată, se păstrează constată în ultimii ani o tendință de creștere accentuată a gradului real de complexitate a dosarelor, în toate domeniile dreptului.*

*Astfel fiind, o analiză a volumului de activitate al unei instanțe obligă la a ține seama atât de numărul dosarelor atribuite spre soluționare în cursul unui an calendaristic cât și de complexitatea asimilată fiecărui dosar. Cele două elemente cumulate oferă o perspectivă corectă asupra volumului de muncă al unui judecător în instanța căreia îi aparține. Mai mult, la nivelul instanțelor mici, unde schema de judecători nu permite specializarea, volumul de muncă implică și obligativitatea asimilării unor informații care aparțin domeniilor diferite ale dreptului.*

### I.3. ÎNCĂRCĂTURA MEDIE PE JUDECĂTOR ȘI PE SCHEME

Datele statistice ce relevă încărcătura pe judecător și pe schemă au fost furnizate de către *Serviciul formare profesională și statistică judiciară din cadrul Consiliului Superior al Magistraturii*.

Pentru calculul acestui indicator statistic se au în vedere doi parametri, și anume:

- a) volumul adiționat<sup>1</sup> raportat la numărul de posturi de judecători efectiv ocupate, pentru încărcătura pe judecător;
- b) volumul adiționat raportat la numărul de posturi de judecători din schemă, pentru încărcătura pe schemă.

Curtea de Apel Cluj și instanțele arondate au în schemă 354 posturi de judecători dintre acestea în anul de referință au fost efectiv ocupate 275 posturi, reprezentând o pondere de 77,60%.

La nivelul Curții de apel Cluj avem în schemă 63 de posturi, având efectiv ocupate în 2023 un număr de 56 posturi, cu un grad de ocupare de 88,89%.

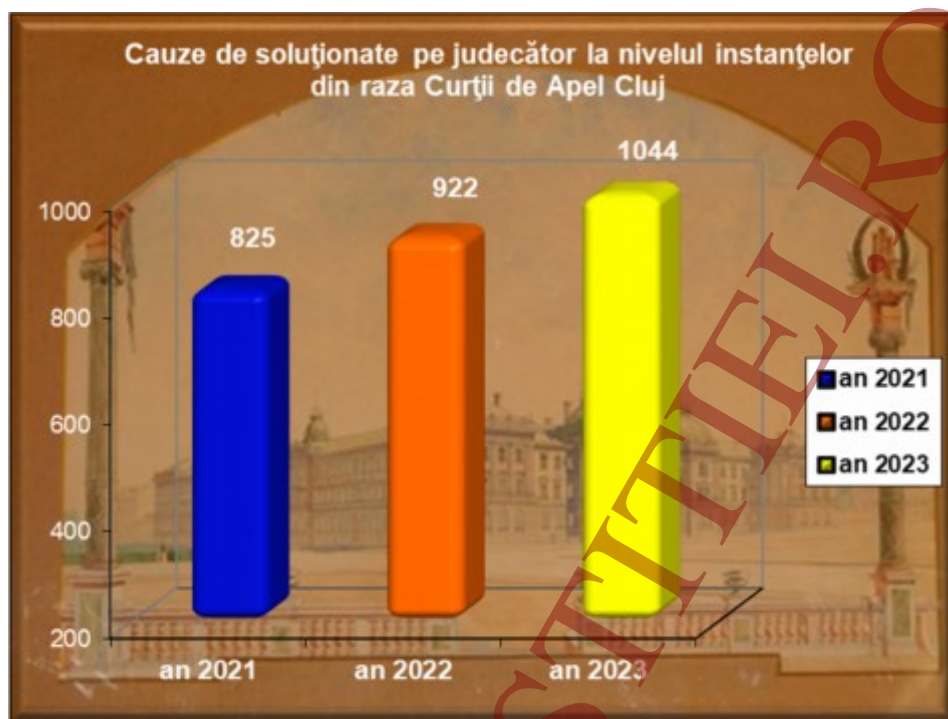
La nivelul tribunalelor din raza curții, schema prevede 120 de posturi de judecător, din care în anul 2023 au fost efectiv ocupate doar 95, rezultând un grad de ocupare de 79,17%.

La nivelul judecătoriilor din raza curții sunt prevăzute 171 de posturi de judecător, din care în anul de referință au fost efectiv ocupate 123,7 posturi, gradul de ocupare fiind de 72,34%.

#### **a) Încărcătura medie pe judecător (posturi efectiv ocupate în schemă)**

În anul 2023, judecătorii de la Curtea de Apel Cluj, precum și cei de la instanțele din circumscripția acesteia, **au avut de soluționat, în medie, 1044 dosare** (922 dosare în anul 2022 și 825 dosare în anul 2021), în raport cu prezența efectivă a judecătorilor în instanță, în cursul anului (Anexa 1), calculat prin împărțirea volumului de dosare adiționat, 283.890 dosare, la numărul de posturi efectiv ocupate în anul 2023, de 275 posturi.

<sup>1</sup> Volum total (stoc+intrate) dosare fond și contestații + 2 x volum total (stoc + intrate) dosare apel + 3 x volum total (stoc + intrate) dosare în recurs).



Analiza rapoartelor statistice întocmite pe categorii de instanțe relevă faptul că **la nivelul Curții de Apel Cluj**, ca instanță de sine stătătoare, media cauzelor de soluționate pe judecător a fost de **603 dosare, la tribunalele de 834 dosare, iar la judecătorii de 1.406 dosare (Anexa 1)**, încărcătură calculată la tribunalele și judecătoriile din raza curții.

La Curtea de Apel Cluj, media de 603 cauze/judecător este sub media națională, de 651 de dosare/judecător la curțile de apel.

Facem mențiunea că, în anul 2023, numai patru curți de apel au încărcătura medie pe judecător mai mare decât media generală, și anume: Curtea de Apel Pitești, Curtea de Apel București, Curtea de Apel Constanța, și Curtea de Apel Alba Iulia, restul curților fiind plasate toate sub media națională. (Anexa 2)

**În cazul tribunalelor**, peste media de **834** cauze de soluționate pe judecător (Anexa 1), **calculată pentru tribunalele din raza curții**, s-au situat Tribunalul Maramureș (976 cauze) și Tribunalul Specializat Cluj (895 cauze).

Sub media arătată mai sus, s-au situat Tribunalul Cluj (830 cauze), Tribunalul Bistrița-Năsăud (805 cauze) și Tribunalul Sălaj (601, cauze).

**Media națională la nivelul tribunalelor** (Anexa 3) a fost în anul 2023 de 951 cauze de soluționate pe judecător. Se observă că a avut o

încărcătură situată peste media națională doar Tribunalul Maramureș, cu 976 cauze.

**La judecătorii**, se disting valori peste media de **1.406** cauze de soluționat, **calculată pentru judecătorii din raza curții**, la următoarele instanțe: Jibou (2.009 cauze), Șimleu Silvaniei (1.877 cauze), Târgu Lăpuș (1.766 cauze), Beclean (1.753 cauze), Huedin (1.700 cauze), Vișeu de Sus (1.681 cauze), Năsăud (1.619 cauze), Sighetu Marmăției (1.610 cauze) și Turda (1.596 cauze).

Aceste judecătorii au încărcătura pe judecător mai mare și decât **media națională la nivelul judecătoriilor** (Anexa 4) care a fost în anul 2023 de **1.455** cauze de soluționat pe judecător.

#### **b) Încărcătura pe schemă**

În anul 2023, judecătorii din aria Curții de Apel Cluj **au avut de soluționat, în medie, 810 dosare** raportat la numărul de posturi de judecători din schema aprobată, (Anexa 1), calculat prin împărțirea volumului de dosare adiționat, 286.890 dosare, la numărul de posturi din schemă 354 posturi.

Analiza rapoartelor statistice întocmite pe categorii de instanțe relevă faptul că, **la nivelul Curții de Apel Cluj**, ca instanță de sine stătătoare, media cauzelor de soluționat pe judecător/schemă a fost de **536 dosare, la tribunale de 660 dosare, iar la judecătorii de 1.017 dosare (Anexa 1)**, încărcătură medie calculată la tribunalele și judecătoriile din raza curții.

La nivel național, media cauzelor de soluționat pe judecător/schemă a fost de **574 dosare/judecător la curțile de apel, 685 dosare/judecător la tribunale și 998 dosare/judecător la judecătorii (Anexa 2, Anexa 3, Anexa 4)**.

Pot fi observate diferențele majore existente între valorile încărcăturii pe judecător (efectiv ocupate) și cele ale încărcăturii pe schemele aprobate, cât și raportat la media pe scheme la nivel național.

Astfel, la Curtea de Apel Cluj, 603 dosare încărcătură medie pe judecător (efectiv ocupate) față de 536 dosare încărcătură pe schemă, cu 67 dosare mai mult pe judecător.

La tribunale, 834 dosare încărcătură medie pe judecător (efectiv ocupate), față de 660 dosare încărcătură pe schemă, cu 174 dosare mai mult pe judecător. Tribunalul Maramureș a înregistrat cea mai mare diferență între încărcătura media pe judecător și încărcătura medie pe schemă, 332 dosare (976 încărcătură pe judecător, față de 644 încărcătură pe schemă) urmat de Tribunalul Bistrița-Năsăud care a înregistrat o diferență între încărcătura media pe judecător și încărcătura medie pe schemă de 157 dosare (804 încărcătură pe judecător, față de 647 încărcătură pe schemă), la restul tribunalelor diferența fiind de circa 110 de dosare.

23

La judecătorii, avem 1.406 dosare încărcătură medie pe judecător (efectiv ocupate) față de 1.017 dosare încărcătură pe schemă rezultând o diferență de aproximativ 389 dosare. Valori cu mult mai mari decât această diferență se înregistrează la judecătorii: Judecătoria Târgu Lăpuș cu o diferență de 927 dosare, Judecătoria Șimleu Silvaniei cu o diferență de 750 dosare, Judecătoria Sighetu Marmăției cu o diferență de 617 dosare, Judecătoria Jibou cu o diferență de 603 dosare și Judecătoria Bistrița cu o diferență de 574 dosare.

*Aceste diferențe semnificative, constatate între încărcătura medie pe schemă și aceea efectivă pe judecător, la nivelul tuturor instanțelor, reclamă identificarea și aplicarea de îndată a soluțiilor legale posibile pentru ocuparea posturilor de judecător. Existența unor posturi vacante de judecător pe durată îndelungată este de natură să afecteze în mod semnificativ eficiența, eficacitatea și calitatea activității de judecată, pe fondul depășirii limitelor rezonabile ale volumului de activitate, în contextul creșterii inevitabile a stocului de dosare de la an la an la instanțele cele mai afectate de deficitul de personal.*

*Totodată, diferențele semnificative constatate între valorile ce reflectă încărcătura medie pe judecător între instanțe aflate la același grad de jurisdicție, pun în evidență existența unor dezechilibre majore în repartizarea posturilor de judecător pe instanțe, situație care obligă la adoptarea unui proiect național de echilibrare a posturilor de judecător, între instanțe de același grad.*

#### I.4. INDICATORII DE EFICIENȚĂ ȘI DE OPERATIVITATE

Începând cu anul 2015, prin *Hotărârea nr.1305/09.12.2014 a Secției pentru judecători a Consiliului Superior al Magistraturii*, s-a dispus efectuarea unei analize a activității instanțelor prin prisma indicatorilor de eficiență și eficacitate care să se realizeze cu o anumită periodicitate, inclusiv anual. Rezultatul analizei este prezentat sub forma unui raport, întocmit în baza indicatorilor de eficiență, modelul de raport și ultimele plajele de eficiență fiind aprobate prin *Hotărârea nr. 149/2015* și *Hotărârea nr. 625/2015* ambele ale Secției pentru judecători a Consiliului Superior al Magistraturii. Pentru implementarea acestor hotărâri, au fost create aplicațiile *StatisCentral*, cu actualizarea datelor statistice trimestrial și ulterior *StatisSemicentral*, cu actualizarea datelor statistice lunar.

Implementarea indicatorilor de performanță și analiza efectuată în considerarea acestora au fost concepute ca fiind un instrument de introspecție analitică a propriei activități la nivelul instanței, de stabilire a mijloacelor de îmbunătățire a acestei activități și de creștere a gradului de eficiență.

Concluziile analizei instanțelor, pe baza indicatorilor de eficiență, reprezintă un punct de la care managementul instanței poate gândi acele măsuri concrete care să conducă la o creștere a eficienței.

Indicatorii de performanță instituiți în vederea măsurării eficienței activității specifice în instanțele judecătorești sunt următorii:

a) *Rata de soluționare a dosarelor (operativitatea)*, calculată exclusiv în raport cu dosarele nou intrate - reprezintă raportul dintre dosarele nou intrate în perioada de referință și dosarele finalizate în aceeași perioadă de referință, exprimat procentual;

b) *Stocul de dosare* - se calculează ca fiind suma dosarelor aflate pe rol la finele perioadei de referință și nefinalizate, mai vechi de 1 an pentru curțile de apel, respectiv de 1 an și 6 luni pentru celelalte instanțe;

c) *Ponderea dosarelor închise într-un an* - reprezintă suma dosarelor finalizate în termen de mai puțin de 1 an de la înregistrare, raportată la suma tuturor dosarelor soluționate în perioada de referință, exprimată procentual;



d) *Durata medie de soluționare, pe materii sau obiecte* (numai pentru stadiul procesual fond și mai puțin pentru curțile de apel) – reprezintă timpul mediu curs între data înregistrării dosarului și data închiderii documentului final;

e) *Redactările peste termenul legal* – reprezintă procentul instanței respective de redactare peste termen a dosarelor, soluționate prin document de tip final hotărâre. La analiza datelor statistice nu vom ține cont de acest indicator, având în vedere faptul că aplicația STATIS nu ține cont de modificările legislative legate de termenul de redactare a hotărârilor judecătorești (Codul de procedură civilă, art. 426 alin. 5. Hotărârea se redactează și semnează în termen de cel mult 30 de zile de la data pronunțării, urmând ca, în cazuri temeinic motivate, **acest termen să fie prelungit cu câte 30 de zile, de cel mult două ori**. Opinia separată a judecătorului rămas în minoritate, precum și, când este cazul, opinia concurentă se redactează și se semnează în același termen. În aplicația ECRIS și respectiv STATIS nu se pot evidenția, în acest moment, prelungirile pentru redactarea hotărârilor, acestea ținând cont doar de termenul de redactare de 30 de zile prevăzut inițial.

25

#### **I.4.1. OPERATIVITATEA SOLUȚIONĂRII CAUZELOR**

Operativitatea soluționării cauzelor la Curtea de Apel Cluj și la instanțele arondate, prin analiza datelor statistice furnizate de către *Serviciul formare profesională și statistică judiciară din cadrul Consiliului Superior al Magistraturii*, este prezentată în tabelul de mai jos.

<b>ORDINE</b>	<b>DENUMIRE INSTANȚĂ</b>	<b>INTRATE</b>	<b>TOTAL SOLUȚIONATE</b>	<b>Operativitatea (%)</b>
<b>1</b>	<b>Curtea de Apel CLUJ</b>	<b>9.454</b>	9.811	<b>103,8%</b>
<b>2</b>	<b>Tribunalul BISTRITA NASĂUD</b>	<b>5.894</b>	5.506	<b>93,4%</b>
	Judecătoria BISTRITA	<b>12.907</b>	11930	<b>92,4%</b>
	Judecătoria NASAUD	<b>5.078</b>	4983	<b>98,1%</b>
	Judecătoria BECLEAN	<b>4.755</b>	4.640	<b>97,6%</b>
<b>3</b>	<b>Tribunalul CLUJ</b>	<b>12.058</b>	10.934	<b>90,7%</b>
	Judecătoria CLUJ-NAPOCA	<b>31.220</b>	26451	<b>84,7%</b>
	Judecătoria DEJ	<b>4.893</b>	3806	<b>77,8%</b>
	Judecătoria GHERLA	<b>6.976</b>	5707	<b>81,8%</b>
	Judecătoria HUEDIN	<b>3.816</b>	3057	<b>80,1%</b>
	Judecătoria TURDA	<b>12.704</b>	12186	<b>95,9%</b>

4	<b>Tribunalul Specializat CLUJ</b>	2.786	3.175	114,0%
5	<b>Tribunalul MARAMURES</b>	6.412	5.728	89,3%
	Judecătoria BAIA MARE	17.098	15.938	93,2%
	Judecătoria DRAGOMIRESTI	1.295	1215	93,8%
	Judecătoria SIGHETU MARMATIEI	3.946	3735	94,7%
	Judecătoria TARGU LAPUS	2.317	2018	87,1%
	Judecătoria VISEU DE SUS	3.574	3529	98,7%
6	<b>Tribunalul SALAJ</b>	3.086	2.986	96,8%
	Judecătoria JIBOU	4.571	4804	105,1%
	Judecătoria SIMLEUL SILVANIEI	4.210	3703	88,0%
	Judecătoria ZALAU	5.914	5280	89,3%
	<b>Total:</b>	<b>164.964</b>	<b>151.122</b>	<b>91,6%</b>

Așa cum reiese din tabelul de mai sus, indicele de operativitate generală obținut de instanțele din aria de competență a Curții de Apel Cluj, stabilit prin noile mecanisme de calcul privind indicatorii de eficiență ai instanțelor, este de **91,6%**.

Analizând indicii de operativitate pe categorii de instanțe, constatăm faptul că la Curtea de Apel Cluj, ca instanță propriu-zisă, **indicele de operativitate este de 103,8%**, indice care este sub media națională de operativitate, calculată pentru toate curțile de apel din țară, care a fost în anul de referință de **104,9%** (Anexa 2), însă semnificativ mai mare decât indicele de operativitate din anul anterior care a fost de 94,8%.

La nivelul tribunalelor, peste indicele de operativitate mediu național calculat la toate tribunalele, acela de **95,28%** s-au situat: Tribunalul Specializat Cluj, cu 114% (Tribunalul Specializat Cluj ocupă locul 2 la nivel național, la operativitate, din toate cele 50 de tribunale din țară), și Tribunalul Sălaj, cu 96,8% (Tribunalul Sălaj ocupă locul 27 la nivel național, la operativitate, din toate cele 50 de tribunale din țară) restul tribunalelor fiind sub nivelul mediei naționale, Tribunalul Bistrița-Năsăud, cu 93,4%, Tribunalul Cluj, cu 90,7%, Tribunalul Maramureș, cu 89,3% (Anexa 3).

În ceea ce privește judecătoriile din raza curții, peste indicele de operativitate mediu național, care a fost la nivelul judecătoriilor de **88,4%**, s-au situat: Judecătoria Jibou cu 105,1% (ocupă locul 3 la nivel național, la operativitate, din toate cele 175 de judecătorii din țară), Judecătoria Vișeu de Sus cu 98,7% (ocupă locul 14 la nivel național, la operativitate, din toate cele 175 de judecătorii din țară), Judecătoria Năsăud cu 98,1% (ocupă locul 13 la nivel național, la operativitate, din toate cele 175 de judecătorii din țară), Judecătoria Beclean, cu 97,6% (locul 16 din 175), Judecătoria Turda, cu

95,9,5% (locul 30 din 175), Judecătoria Sighetu Marmatei, cu 94,7% (locul 40 din 175), Judecătoria Dragomirești, cu 93,8% (locul 50 din 175), Judecătoria Baia Mare, cu 93,2% (locul 52 din 175), Judecătoria Bistrița, cu 92,4% (locul 60 din 175) și Judecătoria Zalău, cu 89,3% (locul 87 din 175) restul judecătoriilor situându-se sub indicele de operativitate mediu național (Anexa 4).

Indicii de operativitate sunt semnificativi și relevă eforturile depuse de personalul instanțelor, în condițiile creșterii volumului de dosare de soluționat, concomitent cu scăderea numărului de judecatori.

### 1.4.2 ANALIZA INDICATORILOR DE EFICIENȚĂ

Curtea de Apel Cluj, în anul 2023, s-a încadrat în gradul de performanță “foarte eficient”, **calificativ care a fost obținut în mod constant, începând cu anul 2015.**

Este prezentat grafic rezultatul cumulării celor cinci indicatori de eficiență a activității Curții de Apel Cluj, aparat propriu, în perioada analizată, astfel cum reiese din aplicația STATIS.

**SITUAȚIE STATISTICĂ**  
E06.Q01 Indicatori Eficiență, analiza Curte.

**CRITERII DE CAUTARE**  
Perioada analizată: {01.01.2023 - 31.12.2023} Dosar arhivat: {nu} Instanța: {Curtea de Apel CLUJ} Criteriu ordonare: {alfabetic} Direcție ordonare: {crescator}

O!: date prezentate în raport valabile la: 31 decembrie 2023

Export Excel

		GRAD DE EFICIENȚA			
		F	E	S	I
		EU1	EU2	EU3	EU4

Persoana conectată: instanța

		GRAD DE EFICIENȚA			
ORDINE	DENUMIRE CURTE DE APEL	F	E	S	I
1	Curtea de Apel CLUJ	EU1	EU2	EU3	EU4

Acest calificativ, “foarte eficient”, încadrează Curtea de Apel Cluj între cele 11 curți de apel din țară care au obținut calificativul “foarte eficient” în anul 2023.

**E01 - Rata de soluționare a dosarelor (operativitatea)** calculată exclusiv în raport cu dosarele nou intrate.

**SITUAȚIE STATISTICĂ**  
E01.Q01 Rata de soluționare, analiza Curte.

**CRITERII DE CAUTARE**  
Perioada analizată: {01.01.2023 - 31.12.2023} Dosar arhivat: {nu} Instanța: {Curtea de Apel CLUJ} Criteriu ordonare: {alfabetic} Direcție ordonare: {crescator}

O!: date prezentate în raport valabile la: 31 decembrie 2023

Export Excel

		STOC INICIAL		SOLUȚIONATE		VALOARE INDICATOR	GRAD DE EFICIENȚA				
		TOTAL	RAPORTAT LA INTRATE	TOTAL	DIN CARE DIN INTRATE		F	E	S	I	
		3315	35,1%	9454	9811	71,1%	103,8%				

Persoana conectată: instanța

		STOC INICIAL		SOLUȚIONATE		VALOARE INDICATOR	GRAD DE EFICIENȚA				
ORDINE	DENUMIRE CURTE DE APEL	TOTAL	RAPORTAT LA INTRATE	TOTAL	DIN CARE DIN INTRATE		F	E	S	I	
1	Curtea de Apel CLUJ	3315	35,1%	9454	9811	71,1%	103,8%				

În anul 2023 s-au înregistrat un număr de 9.454 dosare nou intrate și un număr de 9.811 dosare soluționate, încadrându-se, la acest indicator, în gradul “**eficient**”, valoarea indicatorului fiind 103,8%, potrivit plajelor de eficiență.

Printre factorii care pot influența numărul dosarelor soluționate la toate secțiile și, implicit, gradul de eficiență - precum *durata de soluționare a cauzelor*, *stocul inițial de dosare la începutul perioadei*, *numărul de dosare nou intrate în perioada de referință* - se mai adaugă și numărul judecătorilor efectiv prezenți în instanță în anul 2023, respectiv 56 (rămăși în urma multiplelor cereri de pensionare) dintr-o schemă de 63 posturi alocate.

Dacă avem în vedere faptul că în perioada 01.10.2023 – 31.12.2023 s-au înregistrat 1.973 de dosare, din care au fost soluționate, în aceeași perioadă, 512 dosare, restul de 1.461 dosare, fiind în procedură prealabilă sau având stabilit/repartizat termen la sfârșitul perioadei analizate sau la începutul anului 2024, valoarea indicatorului de 103,8%, pentru anul 2023, este una **foarte bună**.

Faptul că ceilalți indicatori, „Vechime dosare în stoc”, „Ponderea dosarelor închise într-un an” și „Durata medie de soluționare” sunt “foarte eficient”, confirmă analizele de mai sus.

## E02 - Vechime dosare în stoc

SITUAȚIE STATISTICĂ								
E02.Q01 Vechime dosare în stoc, analiza Curte.								
CRITERII DE CAUTARE								
Stoc la data: {31.12.2023} Dosar arhivat: {nu} Instanța: {Curtea de Apel CLUJ} Criteriu ordonare: {alfabetic} Direcție ordonare: {crescator}								
Or date prezentate în raport valabile la: 31 decembrie 2023								
STOC DOSARE				GRAD DE EFICIENȚA				
TOTAL	DIN CARE MAI VECHI DE 1 AN	VALOARE INDICATOR		F	E	S	I	
2958	122	4,1%						
Persoana conectată:								
LISTA REZULTATE								
ORDINE	DENUMIRE CURTE DE APEL	TOTAL	DIN CARE MAI VECHI DE 1 AN	VALOARE INDICATOR	F	E	S	I
1	Curtea de Apel CLUJ	2958	122	4,1%				

La sfârșitul anului 2023, din totalul de **2.958** dosare aflate în stoc, un număr de 122 dosare, reprezentând un procent de **4,1%**, sunt mai vechi de 1 an. În consecință, la acest indicator, instanța s-a încadrat în gradul “**foarte eficient**”, potrivit plajelor de eficiență.



### E03 - Ponderea dosarelor închise într-un an

SITUAȚIE STATISTICĂ								
E03.Q01 Pondere dosare închise într-un an, analiza Curte.								
CRITERII DE CAUTARE								
Perioada analizată: {01.01.2023 - 31.12.2023} Dosar arhivat: {nu} Instanța: {Curtea de Apel CLUJ} Criteriu ordonare: {alfabetic} Direcție ordonare: {crescator}								
OI: date prezentate în raport valabile la: 31 decembrie 2023								
Export Excel								
DOSARE SOLUȚIONATE								
TOTAL	DIN CARE INTR-UN AN							
9811	9623							
VALOARE INDICATOR								
98,1%								
GRAD DE EFICIENȚĂ								
F	E	S	I					
Persoana conectată: instanța								
LISTA REZULTATE								
ORDINE	DENUMIRE CURTE DE APEL	TOTAL	DIN CARE INTR-UN AN	VALOARE INDICATOR	F	E	S	I
1	Curtea de Apel CLUJ	9811	9623	98,1%				

În perioada de referință, din totalul de **9.811** dosare soluționate, un număr de **9.623** dosare au fost soluționate în termen de maxim un an de la înregistrare, reprezentând un procent de **98,1%**.

În consecință, la indicatorul evocat, instanța s-a încadrat în gradul **“foarte eficient”**, potrivit plajelor de eficiență.

### E04 - Durata medie de soluționare

SITUAȚIE STATISTICĂ										
E04.Q01 Durata medie de soluționare, analiza Curte.										
CRITERII DE CAUTARE										
Perioada analizată: {01.01.2023 - 31.12.2023} Dosar arhivat: {nu} Instanța: {Curtea de Apel CLUJ} Criteriu ordonare: {alfabetic} Direcție ordonare: {crescator}										
OI: date prezentate în raport valabile la: 31 decembrie 2023										
Export Excel										
DOSARE SOLUȚIONATE										
TOTAL	DIN CARE PENAL	DIN CARE NON PENAL								
9811	3659	6152								
DURATA SOLUȚIONARE										
VALOARE INDICATOR	GRAD DE EFICIENȚĂ									
3,3	4,1	F	E	S	I					
Persoana conectată: instanța										
LISTA REZULTATE										
ORDINE	DENUMIRE CURTE DE APEL	TOTAL	DIN CARE PENAL	DIN CARE NON PENAL	VALOARE INDICATOR	GRAD DE EFICIENȚĂ				
1	Curtea de Apel CLUJ	9811	3659	6152	3,3	4,1	F	E	S	I

În anul 2023, durata medie de soluționare în materie penală a fost de 3,3 luni, instanța încadrându-se în gradul **“foarte eficient”**.

Durata medie de soluționare în materiile non penale, în anul 2023, a fost de 4,1 luni, instanța încadrându-se în gradul **“foarte eficient”**.

### b. Analiza indicatorilor de performanță caracteristici fiecărei secții

#### Secția I civilă

SITUAȚIE STATISTICĂ					
E06.Q09 Indicatori Eficiență, analiza Secție în Instanța.					
CRITERII DE CAUTARE					
Perioada analizată: {01.01.2023 - 31.12.2023} Dosar arhivat: {nu} Instanța: {Curtea de Apel CLUJ} Criteriu ordonare: {alfabetic} Direcție ordonare: {crescator}					
LISTA REZULTATE					
ORDINE	DENUMIRE SECȚIE	F	E	S	I
5	Secția I civilă	E01	E02	E03	E04

Vizualizând indicatorii de eficiență din raportul STATIS, constatăm că, în anul 2023, **Secția I Civilă** se încadrează în gradul **“foarte eficient”**.

a) **E01 - Rata de soluționare a dosarelor (operativitatea)**, calculată exclusiv în raport cu dosarele nou intrate.

SITUAȚIE STATISTICĂ  
E01.Q09 Rata de soluționare, analiza Secție în Instanța.

CRITERII DE CAUTARE  
Perioada analizată: {01.01.2023 - 31.12.2023} Dosar arhivat: {nu} Instanța: {Curtea de Apel CLUJ} Criteriu ordonare: {alfabetic} Direcție ordonare: {crescator}

ORDINE	DENUMIRE SECȚIE	STOC ÎNTRATE			SOLUȚIONATE		VALOARE INDICATOR	GRAD DE EFICIENȚĂ			
		TOTAL	RAPORTAT LA INTRATE	INTRATE	TOTAL	DIN CARE DIN INTRATE		F	E	S	I
5	Secția I civilă	260	27,5%	944	985	70,7%	104,3%				

În anul 2023, în cadrul Secției I civilă, s-au înregistrat un număr de 944 dosare nou intrate, fiind soluționate un număr de 985 dosare, reprezentând un procent de 104,3%, secția încadrându-se, la acest indicator, în gradul **“eficient”**, potrivit plajelor de eficiență.

30

b) **E02 - Vechime dosare în stoc**

SITUAȚIE STATISTICĂ  
E02.Q09 Vechime dosare în stoc, analiza Secție în Instanța.

CRITERII DE CAUTARE  
Stoc la data: {31.12.2023} Dosar arhivat: {nu} Instanța: {Curtea de Apel CLUJ} Criteriu ordonare: {alfabetic} Direcție ordonare: {crescator}

ORDINE	DENUMIRE SECȚIE	STOC DOSARE			VALOARE INDICATOR	GRAD DE EFICIENȚĂ			
		TOTAL	DIN CARE MAI VECHI DE 1 SAU 1,5 ANI			F	E	S	I
5	Secția I civilă	219	8		3,7%				

La sfârșitul anului 2023, din totalul de 219 dosare aflate în stoc, 8 dosare sunt mai vechi de 1 an, reprezentând un procent de 3,7%.

În consecință, la acest indicator, secția s-a încadrat în gradul **“foarte eficient”**, potrivit plajelor de eficiență.

c) **E03 - Ponderea dosarelor închise într-un an**

SITUAȚIE STATISTICĂ  
E03.Q09 Pondere dosare închise într-un an, analiza Secție în Instanța.

CRITERII DE CAUTARE  
Perioada analizată: {01.01.2023 - 31.12.2023} Dosar arhivat: {nu} Instanța: {Curtea de Apel CLUJ} Criteriu ordonare: {alfabetic} Direcție ordonare: {crescator}

ORDINE	DENUMIRE SECȚIE	DOSARE SOLUȚIONATE		VALOARE INDICATOR	GRAD DE EFICIENȚĂ			
		TOTAL	DIN CARE INTR-UN AN		F	E	S	I
5	Secția I civilă	985	976	99,1%				

În anul 2023, din totalul de 985 dosare soluționate, un număr de 976 dosare au fost soluționate în termen de maximum un an de la înregistrare, reprezentând un procent de 99,1%.

În consecință, la indicatorul de față, secția s-a încadrat în gradul **“foarte eficient”**, potrivit plajelor de eficiență.

d) **E04 - Durata medie de soluționare, pe materii sau obiecte**

SITUAȚIE STATISTICĂ  
E04.Q09 Durata medie de soluționare, analiza Secție în Instanța.

CRITERII DE CAUTARE  
Perioada analizată: {01.01.2023 - 31.12.2023} Dosar arhivat: {nu} Instanța: {Curtea de Apel CLUJ} Criteriu ordonare: {alfabetic} Direcție ordonare: {crescator}

ORDINE	DENUMIRE SECȚIE	DURATA SOLUȚIONARE					GRAD DE EFICIENȚĂ			
		DOSARE SOLUȚIONATE		DURATA SOLUȚIONARE		F	E	S	I	
		TOTAL	DIN CARE PENAL	NON PENAL	NON PENAL					
5	Secția I civilă	985	0	985	0,0	3,2				



Durata medie de soluționare la nivelul Secției I civilă, în perioada analizată, a fost de **3,2 luni**, încadrându-se în gradul **“foarte eficient”**.

### Secția a II-a civilă

SITUAȚIE STATISTICĂ						
E06.Q09 <i>Indicatori Eficiența, analiza Secție în Instanța.</i>						
CRITERII DE CAUTARE						
Perioada analizată: {01.01.2023 - 31.12.2023} Dosar arhivat: {nu} Instanța: {Curtea de Apel CLUJ} Criteriu ordonare: {alfabetic} Direcție ordonare: {crescator}						
LISTA REZULTATE						
ORDINE	DENUMIRE SECȚIE	GRAD DE EFICIENȚA				
		F	E	S	I	
2	Secția a II-a civilă					
		E01	E02	E03	E04	

Vizualizând indicatorii de eficiență din raportul STATIS, constatăm că, în anul 2023, **Secția a II-a civilă** se încadrează în gradul **“foarte eficient”**.

31

**a) E01 - Rata de soluționare a dosarelor (operativitatea)**, calculată exclusiv în raport cu dosarele nou intrate.

SITUAȚIE STATISTICĂ											
E01.Q09 <i>Rata de soluționare, analiza Secție în Instanța.</i>											
CRITERII DE CAUTARE											
Perioada analizată: {01.01.2023 - 31.12.2023} Dosar arhivat: {nu} Instanța: {Curtea de Apel CLUJ} Criteriu ordonare: {alfabetic} Direcție ordonare: {crescator}											
LISTA REZULTATE											
ORDINE	DENUMIRE SECȚIE	STOC ÎNTRATE			SOLUȚIONATE DIN CARE DIN ÎNTRATE		GRAD DE EFICIENȚA				
		TOTAL	RAPORTAT LA ÎNTRATE	INTRATE	TOTAL	VALOARE INDICATOR	F	E	S	I	
2	Secția a II-a civilă	303	28,7%	1057	1062	75,6%	100,5%				

În anul 2023, în cadrul Secției a II-a civilă, s-au înregistrat un număr de 1.057 dosare nou intrate, fiind soluționate un număr de 1.062 dosare, reprezentând un procent de 100,5%, încadrându-se, la acest indicator, în gradul **“eficient”**, potrivit plajelor de eficiență.

### b) E02 - Vechime dosare în stoc

SITUAȚIE STATISTICĂ										
E02.Q09 <i>Vechime dosare în stoc, analiza Secție în Instanța.</i>										
CRITERII DE CAUTARE										
Stoc la data: {31.12.2023} Dosar arhivat: {nu} Instanța: {Curtea de Apel CLUJ} Criteriu ordonare: {alfabetic} Direcție ordonare: {crescator}										
LISTA REZULTATE										
ORDINE	DENUMIRE SECȚIE	STOC DOSARE			VALOARE INDICATOR	GRAD DE EFICIENȚA				
		TOTAL	DIN CARE MAI VECHI DE 1 sau 1,5 ANI			F	E	S	I	
2	Secția a II-a civilă	298	9		3,0%					

La sfârșitul anului 2023, din totalul de 298 dosare aflate în stoc, 9 dosare sunt mai vechi de 1 an, reprezentând un procent de 3%.

În consecință, la acest indicator, secția s-a încadrat în gradul **“foarte eficient”**, potrivit plajelor de eficiență.

### c) E03 - Ponderea dosarelor închise într-un an

SITUAȚIE STATISTICĂ								
E03.Q09 <i>Pondere dosare închise într-un an, analiza Secție în Instanța.</i>								
CRITERII DE CAUTARE								
Perioada analizată: {01.01.2023 - 31.12.2023} Dosar arhivat: {nu} Instanța: {Curtea de Apel CLUJ} Criteriu ordonare: {alfabetic} Direcție ordonare: {crescator}								
LISTA REZULTATE								
ORDINE	DENUMIRE SECȚIE	DOSARE SOLUȚIONATE		VALOARE INDICATOR	GRAD DE EFICIENȚA			
		TOTAL	DIN CARE ÎNTR-UN AN		F	E	S	I
2	Secția a II-a civilă	1062	1052	99,1%				

În anul 2023, din totalul de 1.062 dosare soluționate un număr de 1.052 dosare au fost soluționate în termen de maximum un an de la înregistrare, reprezentând un procent de 99,1%.

În consecință, la indicatorul de față, secția s-a încadrat în gradul **“foarte eficient”**.

#### d) E04 - Durata medie de soluționare, pe materii sau obiecte

SITUAȚIE STATISTICĂ										
E04.Q09 Durata medie de soluționare, analiza Secție în Instanța.										
CRITERII DE CAUTARE										
Perioada analizată: {01.01.2023 - 31.12.2023} Dosar arhivat: {nu} Instanța: {Curtea de Apel CLUJ} Criteriu ordonare: {alfabetic} Direcție ordonare: {crescator}										
LISTA REZULTATE										
ORDINE	DENUMIRE SECȚIE	DOSARE SOLUȚIONATE			DURATA SOLUȚIONARE		GRAD DE EFICIENȚA			
		TOTAL	PENAL	DIN CARE NON PENAL	PENAL	NON PENAL	F	E	S	I
2	Secția a II-a civilă	1062	0	1062	0,0	3,2	P	C		

32

Durata medie de soluționare la nivelul Secției a II-a civilă, în perioada analizată, a fost de **3,2 luni**, încadrându-se în gradul **“foarte eficient”**.

#### Secția a III-a contencios administrativ și fiscal

SITUAȚIE STATISTICĂ									
E06.Q09 Indicatori Eficienta, analiza Secție în Instanța.									
CRITERII DE CAUTARE									
Perioada analizată: {01.01.2023 - 31.12.2023} Dosar arhivat: {nu} Instanța: {Curtea de Apel CLUJ} Criteriu ordonare: {alfabetic} Direcție ordonare: {crescator}									
LISTA REZULTATE									
ORDINE	DENUMIRE SECȚIE	GRAD DE EFICIENȚA							
		F	E	S	I				
3	Secția a III-a contencios administrativ și fiscal								

Vizualizând indicatorii de eficiență din raportul STATIS, constatăm că în anul 2023, **Secția a III-a contencios administrativ și fiscal** se încadrează în gradul **“foarte eficient”**.

a) E01 - Rata de soluționare a dosarelor (*operativitatea*), calculată exclusiv în raport cu dosarele nou intrate.

SITUAȚIE STATISTICĂ											
E01.Q09 Rata de soluționare, analiza Secție în Instanța.											
CRITERII DE CAUTARE											
Perioada analizată: {01.01.2023 - 31.12.2023} Dosar arhivat: {nu} Instanța: {Curtea de Apel CLUJ} Criteriu ordonare: {alfabetic} Direcție ordonare: {crescator}											
LISTA REZULTATE											
ORDINE	DENUMIRE SECȚIE	STOC INITIAL		INTRATE	SOLUȚIONATE		VALOARE INDICATOR	GRAD DE EFICIENȚA			
		TOTAL	RAPORTAT LA INTRATE		TOTAL	DIN CARE DIN INTRATE		F	E	S	I
3	Secția a III-a contencios administrativ și fiscal	736	38,8%	1898	1936	67,8%	102,0%				

În anul 2023, în cadrul Secției a III-a contencios administrativ și fiscal s-a înregistrat un număr de 1.898 dosare nou intrate, din care au fost soluționate un număr de 1.936 dosare, corespunzător unui procent de 102% din masa dosarelor intrate, ceea ce a determinat încadrarea în gradul de eficiență **“eficient”**, potrivit plajelor de eficiență.

#### b) E02 - Vechime dosare în stoc

SITUAȚIE STATISTICĂ		STOC DOSARE		VALOARE INDICATOR	GRAD DE EFICIENȚĂ			
ORDINE	DENUMIRE SECȚIE	TOTAL	DIN CARE MAI VECHI DE 1 SAU 1,5 ANI		F	E	S	I
3	Secția a III-a contencios administrativ și fiscal	698	48	6,9%				

La sfârșitul anului 2023, din totalul de 698 dosare aflate în stoc, 48 dosare sunt mai vechi de 1 an, reprezentând un procent de 6,9%. În consecință, la acest indicator, secția s-a încadrat în gradul **“eficient”**.

Verificarea acestor dosare a relevat că majoritatea dosarelor sunt dosare de fond suspendate până la soluționarea altor cauze, astfel că nu pot fi adoptate alte măsuri de îmbunătățire a acestui indicator, în afara verificărilor realizate cu regularitate cu privire la subzistența motivului pentru care s-a suspendat cauza. Totodată, dintre dosarele aflate pe rol un număr important de dosare sunt dosare aflate în stadiul procesual rejudecare și care presupun administrarea unui probatoriu complex, incluzând expertize judiciare, în special expertize financiar-contabile.

### c) E03 - Ponderea dosarelor închise într-un

SITUAȚIE STATISTICĂ		DOSARE SOLUȚIONATE		VALOARE INDICATOR	GRAD DE EFICIENȚĂ			
ORDINE	DENUMIRE SECȚIE	TOTAL	DIN CARE INTR-UN AN		F	E	S	I
3	Secția a III-a contencios administrativ și fiscal	1936	1888	97,5%				

În anul 2023, din totalul de 1.936 de dosare soluționate, un număr de 1.888 dosare au fost soluționate în termen de maximum un an de la înregistrare, reprezentând un procent de 97,5%.

În consecință, la indicatorul de față, instanța s-a încadrat în gradul **“foarte eficient”**, potrivit plajelor de eficiență.

### d) E04 - Durata medie de soluționare, pe materii sau obiecte

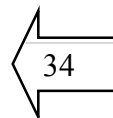
SITUAȚIE STATISTICĂ		DOSARE SOLUȚIONATE		DURATA SOLUȚIONARE		GRAD DE EFICIENȚĂ				
ORDINE	DENUMIRE SECȚIE	TOTAL	DIN CARE		PENAL	NON PENAL	F	E	S	I
		PENAL	NON PENAL							
3	Secția a III-a contencios administrativ și fiscal	1936	0	1936	0,0	4,0				

Durata medie de soluționare la nivelul Secției a III-a contencios administrativ și fiscal, în perioada analizată, a fost de 4 **luni**, secția încadrându-se în gradul **“foarte eficient”**.

## Secția a IV-a pentru litigii de muncă și asigurări sociale

SITUAȚIE STATISTICĂ		LISTA REZULTATE							
E06.Q09 Indicatori Eficiența, analiza Secție în Instanța.		STOC INITIAL				SOLUȚIONATE			
CRITERII DE CAUTARE		RAPORTAT LA INTRATE		DIN CARE DIN INTRATE		VALOARE INDICATOR		GRAD DE EFICIENȚA	
Perioada analizată: (01.01.2023 - 31.12.2023) Dosar arhivat: (nu) Instanța: (Curtea de Apel CLUJ) Criteriu ordonare: (alfabetic) Direcție ordonare: (crescator)		TOTAL	LA INTRATE	TOTAL	DIN CARE DIN INTRATE	F	E	S	I
4	Secția a IV-a pentru litigii de muncă și asigurări sociale								
		E01	E02	E03	E04				

Vizualizând indicatorii de eficiență din raportul STATIS, constatăm că, în anul 2023, **Secția a IV-a pentru litigii de muncă și asigurări sociale** se încadrează în gradul **“foarte eficient”**.



**a) E01 - Rata de soluționare a dosarelor (operativitatea)**, calculată exclusiv în raport cu dosarele nou intrate.

SITUAȚIE STATISTICĂ		LISTA REZULTATE							
E01.Q09 Rata de soluționare, analiza Secție în Instanța.		STOC INITIAL		SOLUȚIONATE		GRAD DE EFICIENȚA			
CRITERII DE CAUTARE		RAPORTAT LA INTRATE		DIN CARE DIN INTRATE		VALOARE INDICATOR			
Perioada analizată: (01.01.2023 - 31.12.2023) Dosar arhivat: (nu) Instanța: (Curtea de Apel CLUJ) Criteriu ordonare: (alfabetic) Direcție ordonare: (crescator)		TOTAL	LA INTRATE	TOTAL	DIN CARE DIN INTRATE	F	E	S	I
4	Secția a IV-a pentru litigii de muncă și asigurări sociale	968	51,0%	1898	2167	65,4%	114,2%		

În anul 2023, pe rolul Secției a IV-a pentru litigii de muncă și asigurări sociale, s-a înregistrat un număr de 1.898 dosare nou intrate, fiind soluționate un număr de 2.167 dosare, reprezentând un procent de 114,2%, încadrându-se, la acest indicator, în gradul **“foarte eficient”**, potrivit plajelor de eficiență.

### b) E02 - Vechime dosare în stoc

SITUAȚIE STATISTICĂ		LISTA REZULTATE							
E02.Q09 Vechime dosare în stoc, analiza Secție în Instanța.		STOC DOSARE			GRAD DE EFICIENȚA				
CRITERII DE CAUTARE		DIN CARE MAL VECHI DE 1 ANU 1,5 ANI		VALOARE INDICATOR					
Stoc la data: (31.12.2023) Dosar arhivat: (nu) Instanța: (Curtea de Apel CLUJ) Criteriu ordonare: (alfabetic) Direcție ordonare: (crescator)		TOTAL	DIN CARE MAL VECHI DE 1 ANU 1,5 ANI	F	E	S	I		
4	Secția a IV-a pentru litigii de muncă și asigurări sociale	699	20	2,9%					

La sfârșitul anului 2023, din totalul de 699 dosare aflate în stoc, 20 dosare sunt mai vechi de 1 an, reprezentând un procent de 2,9%. În consecință, la acest indicator, secția s-a încadrat în gradul **“foarte eficient”**, potrivit plajelor de eficiență.

### c) E03 - Ponderea dosarelor închise într-un an

SITUAȚIE STATISTICĂ		LISTA REZULTATE							
E03.Q09 Pondere dosare închise într-un an, analiza Secție în Instanța.		DOSARE SOLUȚIONATE			GRAD DE EFICIENȚA				
CRITERII DE CAUTARE		DIN CARE INTR-UN AN		VALOARE INDICATOR					
Perioada analizată: (01.01.2023 - 31.12.2023) Dosar arhivat: (nu) Instanța: (Curtea de Apel CLUJ) Criteriu ordonare: (alfabetic) Direcție ordonare: (crescator)		TOTAL	DIN CARE INTR-UN AN	F	E	S	I		
6	Secția penală și de minori	3659	3599	98,4%					

În perioada analizată, din totalul de 3.659 dosare soluționate un număr de 3.599 dosare au fost soluționate în termen de maximum un an de la înregistrare, reprezentând un procent de 98,4%.



În consecință, la indicatorul de față, instanța s-a încadrat în gradul **“foarte eficient”**.

#### d) E04 - Durata medie de soluționare, pe materii sau obiecte

SITUAȚIE STATISTICĂ										
E04.Q09 Durata medie de soluționare, analiza Secție în Instanța.										
CRITERII DE CAUTARE										
Perioada analizată: {01.01.2023 - 31.12.2023} Dosar arhivat: {nu} Instanța: {Curtea de Apel CLUJ} Criteriu ordonare: {alfabetic} Direcție ordonare: {crescator}										
LISTA REZULTATE										
ORDINE	DENUMIRE SECȚIE	DOSARE SOLUȚIONATE DIN CARE			DURATA SOLUȚIONARE		GRAD DE EFICIENȚA			
		TOTAL	PENAL	NON PENAL	PENAL	NON PENAL	F	E	S	I
4	Secția a IV-a pentru litigiile de muncă și asigurări sociale	2167	0	2167	0,0	5,1				

Durata medie de soluționare la nivelul Secției a IV-a pentru litigiile de muncă și asigurări sociale, în perioada analizată, a fost de **5,1 luni**, încadrându-se în gradul **“foarte eficient”**.

35

#### Secția penală și de minori

SITUAȚIE STATISTICĂ									
E06.Q09 Indicatori Eficiența, analiza Secție în Instanța.									
CRITERII DE CAUTARE									
Perioada analizată: {01.01.2023 - 31.12.2023} Dosar arhivat: {nu} Instanța: {Curtea de Apel CLUJ} Criteriu ordonare: {alfabetic} Direcție ordonare: {crescator}									
LISTA REZULTATE									
ORDINE	DENUMIRE SECȚIE	GRAD DE EFICIENȚA							
		F	E	S	I				
4	Secția a IV-a pentru litigiile de muncă și asigurări sociale								

Vizualizând indicatorii de eficiență din raportul STATIS, constatăm că în anul 2023, **Secția penală și de minori** se încadrează în gradul **“foarte eficient”**.

a) E01 - Rata de soluționare a dosarelor (*operativitatea*), calculată exclusiv în raport cu dosarele nou intrate.

SITUAȚIE STATISTICĂ											
E01.Q09 Rata de soluționare, analiza Secție în Instanța.											
CRITERII DE CAUTARE											
Perioada analizată: {01.01.2023 - 31.12.2023} Dosar arhivat: {nu} Instanța: {Curtea de Apel CLUJ} Criteriu ordonare: {alfabetic} Direcție ordonare: {crescator}											
LISTA REZULTATE											
ORDINE	DENUMIRE SECȚIE	STOC INITIAL			SOLUȚIONATE			GRAD DE EFICIENȚA			
		TOTAL	RAPORTAT LA INTRATE	INTRATE	TOTAL	DIN CARE DIN INTRATE	VALOARE INDICATOR	F	E	S	I
6	Secția penală și de minori	1046	28,6%	3656	3659	72,5%	100,1%				

În anul 2023, pe rolul Secției penale și de minori, s-a înregistrat un număr de 3.656 dosare nou intrate, fiind soluționate un număr de 3.659 dosare, reprezentând un procent de 100,1%, încadrându-se, la acest indicator, în gradul **“eficient”**, potrivit plajelor de eficiență.

#### b) E02 - Vechime dosare în stoc

SITUAȚIE STATISTICĂ									
E02.Q09 Vechime dosare în stoc, analiza Secție în Instanța.									
CRITERII DE CAUTARE									
Stoc la data: {31.12.2023} Dosar arhivat: {nu} Instanța: {Curtea de Apel CLUJ} Criteriu ordonare: {alfabetic} Direcție ordonare: {crescator}									
LISTA REZULTATE									
ORDINE	DENUMIRE SECȚIE	STOC DOSARE			VALOARE INDICATOR	GRAD DE EFICIENȚA			
		TOTAL	DIN CARE MAI VECHI DE 1 SAU 1,5 ANI			F	E	S	I
6	Secția penală și de minori	1043	37	3,5%					



La sfârșitul anului 2023, din totalul de 1.043 dosare aflate în stoc, 37 dosare sunt mai vechi de 1 an, reprezentând un procent de 3,5%. În consecință, la acest indicator, secția s-a încadrat în gradul **“foarte eficient”**.

### c) E03 - Ponderea dosarelor închise într-un an

SITUAȚIE STATISTICĂ									
E03.Q09 Pondere dosare închise într-un an, analiza Secție în Instanța.									
CRITERII DE CAUTARE									
Perioada analizată: {01.01.2023 - 31.12.2023} Dosar arhivat: {nu} Instanța: {Curtea de Apel CLUJ} Criteriu ordonare: {alfabetic} Direcție ordonare: {crescator}									
LISTA REZULTATE									
ORDINE	DENUMIRE SECȚIE	DOSARE SOLUȚIONATE		VALOARE INDICATOR	GRAD DE EFICIENȚĂ				
		TOTAL	DIN CARE INTR-UN AN		F	E	S	I	
6	Secția penală și de minori	3659	3599	98,4%					

În perioada analizată, din totalul de 3.659 dosare soluționate, un număr de 3.599 dosare au fost soluționate în termen de maximum un an de la înregistrare, reprezentând un procent de 98,4%.

În consecință, la indicatorul de față, instanța s-a încadrat în gradul **“foarte eficient”**, potrivit plajelor de eficiență.

### d) E04 - Durata medie de soluționare, pe materii sau obiecte

SITUAȚIE STATISTICĂ										
E04.Q09 Durata medie de soluționare, analiza Secție în Instanța.										
CRITERII DE CAUTARE										
Perioada analizată: {01.01.2023 - 31.12.2023} Dosar arhivat: {nu} Instanța: {Curtea de Apel CLUJ} Criteriu ordonare: {alfabetic} Direcție ordonare: {crescator}										
LISTA REZULTATE										
ORDINE	DENUMIRE SECȚIE	DOSARE SOLUȚIONATE			DURATA SOLUȚIONARE		GRAD DE EFICIENȚĂ			
		TOTAL	PENAL	NON PENAL	PENAL	NON PENAL	F	E	S	I
6	Secția penală și de minori	3659	3659	0	3,3	0,0				

Durata medie de soluționare la nivelul Secției penale și de minori, în perioada analizată, a fost de **3,3 luni**, încadrându-se în gradul **“foarte eficient”**.

## Indicatori de eficiență a activității tribunalelor din raza Curții de Apel Cluj

SITUAȚIE STATISTICĂ

SITUAȚIE STATISTICĂ  
E06.Q11 Indicatori Eficiența, analiza Tribunale în Curte.

CRITERII DE CAUTARE  
Perioada analizată: {01.01.2023 - 31.12.2023} Dosar arhivat: {nu} Curte: {Curtea de Apel CLUJ} Criteriu ordonare: {alfabetic} Direcție ordonare: {ascendant}

OD: date prezentate în raport valabile cel puțin până la: 29 decembrie 2023

Export Excel

GRAD DE EFICIENȚĂ

F E S I

Persoana conectată: instanța

LISTA REZULTATE

ORDINE	DENUMIRE TRIBUNAL	F	E	S	I
1	Tribunalul BISTRITA NASSUD		E01 E02 E03 E04		
2	Tribunalul CLUJ		E01 E02 E03 E04		
3	Tribunalul Comercial CLUJ		E01 E02 E03 E04		
4	Tribunalul MARAMUREȘ		E01 E02 E03 E04		
5	Tribunalul SALAJ		E01 E02 E03 E04		

37

Analizând indicatorii de eficiență a activității tribunalelor arondate Curții de Apel Cluj, astfel cum reiese din aplicația STATIS, constatăm că, în anul 2023, indicatorul de eficiență la tribunale din raza Curții se încadrează în gradul “**eficient**”.

Se remarcă o păstrare a indicatorilor de eficiență în raport cu anul precedent, chiar dacă tribunale au funcționat, în anul 2023, cu schema ocupată în procent de 79,17%.

## Indicatori de eficiență a activității judecătorilor din raza Curții de Apel Cluj

Analizând indicatorii de eficiență a activității judecătorilor arondate Curții de Apel Cluj, astfel cum reiese din aplicația STATIS, se constată că, în anul 2023, toate judecătoriile se încadrează în gradul “**eficient**”.

Remarcăm o păstrare a indicatorilor de eficiență în raport cu anul precedent, la nivelul judecătorilor, chiar dacă o parte dintre judecătorii au funcționat, în anul 2023, cu schema înjumătățită, iar restul judecătorilor cu 72,34% din schema de posturi ocupată.

SITUATIE STATISTICA

E06.Q12 Indicatori Eficienta, analiza Judecatorii in Curte.

CRITERII DE CAUTARE

Perioada analizata: {01.01.2023 - 31.12.2023} Dosar arhivat: {nu} Curte: {Curtea de Apel CLUJ} Criteriu ordonare: {alfabetic} Directie ordonare: {crescator}

OD: date prezentate in raport valabile cel putin pana la: 29 decembrie 2023

		GRAD DE EFICIENTA			
		F	E	S	I
Export Excel			E01 E02 E03 E04		

Persoana contactata: instantia

LISTA REZULTATE					
		GRAD DE EFICIENTA			
ORDINE	DENUMIRE JUDECATORIE	F	E	S	I
1	Judecatoria BAIA MARE		E01 E02 E03 E04		
2	Judecatoria BECLEAN		E01 E02 E03 E04		
3	Judecatoria BISTRITA		E01 E02 E03 E04		
4	Judecatoria CLUJ-NAPOCA		E01 E02 E03 E04		
5	Judecatoria DEJ		E01 E02 E03 E04		
6	Judecatoria DRAGOMIRESTI		E01 E02 E03 E04		
7	Judecatoria GHERLA		E01 E02 E03 E04		
8	Judecatoria HUEDIN		E01 E02 E03 E04		
9	Judecatoria JIBOU		E01 E02 E03 E04		
10	Judecatoria NASAUD		E01 E02 E03 E04		
11	Judecatoria SIGHETU MARMATIEI		E01 E02 E03 E04		
12	Judecatoria SIMLEUL SILVANIEI		E01 E02 E03 E04		
13	Judecatoria TARGU LAPUS		E01 E02 E03 E04		
14	Judecatoria TURDA		E01 E02 E03 E04		
15	Judecatoria VISEU DE SUS		E01 E02 E03 E04		
16	Judecatoria ZALAU		E01 E02 E03 E04		

WWW.LUMEAJURILOR.RO

## **I.5. INDICII DE ATACABILITATE ȘI DE CASARE A HOTĂRÂRILOR JUDECĂTOREȘTI**

Indicatorul *ponderea atacabilității* reprezintă raportul dintre numărul de hotărâri atacate în anul de referință și numărul de hotărâri finalizate în același an. Aceste date se regăsesc în registrele “Căilor de atac” ale fiecărei secții sau instanțe.

*Indicele de casare* a hotărârilor judecătorești reprezintă raportul dintre numărul hotărârilor casate în căile de atac, în anul de referință și numărul de hotărâri finalizate în același an la instanța analizată. Aceste date se regăsesc în registrele de casări ale fiecărei secții sau instanțe.

39

### **Ponderea atacabilității la Curtea de Apel Cluj**

Din totalul de 9.811 hotărâri pronunțate, în anul 2023, de către judecătorii din cadrul Curții de Apel Cluj, ca instanță de sine stătătoare, au fost atacate 911 hotărâri, rezultând o **pondere a atacabilității de 9,28%**, înregistrându-se o ușoară scădere a acesteia față de anul 2022, când ponderea de atacabilitate a fost de **9,58% (Anexa 5)**.

Valori mai mari ale ponderii atacabilității s-au înregistrat la nivelul Secției a III-a contencios administrativ și fiscal, în procent de 22,54%, Secției I civilă, în procent de 14,13%, Secției a II-a civilă, în procent de 8,28% și Secției penale și de minori, în procent de 6,36%.

Valoarea crescută a acestui indicator este determinată, în special, de creșterea a volumului de dosare soluționate în primă instanță și apel, părțile și inculpații uzând de toate căile de atac legale: apeluri, contestații împotriva măsurilor preventive, recursuri, recursuri în casație.

### **Indicii de casare a hotărârilor judecătorești la Curtea de Apel Cluj**

La **Curtea de Apel Cluj**, din cele 911 hotărâri atacate, au fost anulate ori casate în căile de atac, exercitate la nivelul Înaltei Curți de Casație și Justiție, 107 de hotărâri, ceea ce reprezintă un **indice de casare de 1,09%**.

La nivelul **Secției I civilă** din cadrul Curții de Apel Cluj, în anul 2023, au fost pronunțate 985 de hotărâri, din care au fost atacate 142 de hotărâri.

Au fost anulate sau casate în căile de atac 25 hotărâri, rezultând un *indice de casare de 2,53%*.

În anul 2023, la nivelul **Secției a II-a civilă**, din cele 1.062 hotărâri pronunțate au fost atacate doar 88 de hotărâri. Numărul hotărârilor desființate sau schimbate în căile de atac, în anul 2023, este de 27, rezultând un indice de casare de 2,54%.

În anul 2023, la nivelul **Secției a III-a contencios administrativ și fiscal**, din cele 1.938 hotărâri pronunțate, au fost atacate 437 hotărâri. Numărul hotărârilor desființate sau schimbate în căile de atac, în anul 2023, este de 47, rezultând un indice de casare de 2,42%.

Indicele de casare mai ridicat este justificat de faptul că, în materia contenciosului administrativ și fiscal, secția are competență preponderentă ca instanță de fond, hotărârile pronunțate de aceasta fiind susceptibile, în marea majoritate, de a fi atacate cu recurs.

În anul 2023, la nivelul **Secției a IV-a pentru litigii de muncă și asigurări sociale**, din cele 2.167 hotărâri pronunțate, au fost atacate doar 11 hotărâri, acestea nefiind desființate sau modificate în căile de atac. Numărul mic de hotărâri atacate, se datorează faptului că la nivelul secției majoritatea hotărârilor pronunțate, sunt definitive.

La nivelul **Secției penale**, au fost pronunțate în anul de referință 3.659 hotărâri, dintre care au fost atacate 233. Un număr de 8 hotărâri au fost casate în căile de atac, astfel încât **indicele de casare a fost de 0,21 %**.

*Se poate, astfel, observa faptul că, în cazul Secției I civilă, a Secției a II-a civilă, și a Secției a III-a contencios administrativ și fiscal indicele de casare a depășit procentul de 1%, pentru Secția Penală și de minori, indicele de casare, în anul 2023, a fost sub 1%, iar pentru Secția a IV-a pentru litigii de muncă și asigurări sociale este 0%, aceasta din urmă secție pronunțând hotărâri definitive.*

### **Ponderea atacabilității la tribunalele din raza de activitate a Curții de Apel Cluj**

La tribunale, din cele 28.329 dosare soluționate, au fost atacate 5.178 hotărâri, ceea ce a determinat o pondere a atacabilității de **18,27% (Anexa 5)**.



Constatăm o scădere a acestui indicator față de cel din anul 2022 care a fost de **20,44%**.

Valori peste acest parametru s-au înregistrat la Tribunalul Bistrița-Năsăud (23,73%), Tribunalului Sălaj (19,59%) și la Tribunalul Cluj (18,98%), iar valori sub ponderea de atacabilitate medie au fost înregistrate la Tribunalul Maramureș (13,82%) și Tribunalul Specializat Cluj (13,19%).

*Menționăm faptul că o mare parte dintre dosarele soluționate de către tribunale sunt dosare soluționate în primă instanță și în apel, fapt care explică numărul mare de hotărâri atacate și, în consecință, o pondere a atacabilității crescută, părțile, în general, uzând de toate căile legale de atac.*

41

### **Indicii de desființare a hotărârilor judecătorești la tribunalele din raza de activitate a Curții de Apel Cluj**

Tribunalele din aria de competență a Curții de Apel Cluj au avut o medie a indicelui de desființare de **5,49%** în anul 2023, mai mare decât cel din anul 2022, care a fost de 4,75%.

Din totalul de 5.178 hotărâri atacate au fost desființate sau modificate în căile de atac un număr de 1.555 hotărâri.

Media indicelui de desființare, **aceea de 5,49% în anul 2023**, a fost depășită la Tribunalul Bistrița-Năsăud, unde valoarea indicelui de desființare este de 6,50%, Tribunalul Sălaj, unde are valoarea de 5,96% și la Tribunalul Maramureș, unde are valoarea de 5,69%.

Sub această medie se află Tribunalul Cluj, unde valoarea acestui indice este de 5,13% și Tribunalul Specializat Cluj, unde valoarea acestui indice este de 4,15%.

### **Ponderea atacabilității la judecătorii din raza de activitate a Curții de Apel Cluj**

La nivelul judecătoriiilor, ponderea atacabilității a atins procentul de **11,60%**, fiind atacate 13.111 hotărâri, din totalul de 112.982 hotărâri pronunțate (Anexa 5). Acest indice este în scădere față de cel din anul precedent, când a înregistrat o valoare de **12,42%**.

Procente mai mari decât media de 11,60% ale indicelui de atacabilitate au fost identificate la Judecătoria: Huedin (16,40%), Cluj-Napoca (15,90%), Jibou (12,73%), Gherla (12,40%) și Bistrița (11,65%).

Judecătoria care se situează sub medie sunt: Năsăud (11,54%), Baia-Mare (11,14%), Dej (10,70%), Zalău (10,43%), Vișeu de Sus (10,30%), Șimleu Silvaniei (9,72%), Turda (7,71%), Beclean (7,34%), Târgu Lăpuș (7,33%) Sighetu Marmăției (5,89%) și Dragomirești (5,80%).

*Având în vedere faptul că judecătorii soluționează cauze în primă instanță, se explică numărul mare de hotărâri atacate și, în consecință, ponderea atacabilității crescută, părțile, în general, uzând de toate căile de atac care pe le au la dispoziție.*

42

### **Indicii de desființare a hotărârilor judecătorești la judecătorii din raza de activitate a Curții de Apel Cluj**

La **judecătorii**, media indicelui de desființare de **2,92% în anul 2023**, în scădere față de cel din anul 2022, când valoarea acestuia a fost de **3,12%**

Din cele 13.111 hotărâri atacate în anul 2023, au fost casate un număr de 3.307 hotărâri (Anexa 5).

Instanțele unde indicele de desființare a avut valoare mai ridicată sunt: Judecătoria Jibou (4,03%), Judecătoria Șimleu Silvaniei (3,96%), Judecătoria Cluj-Napoca (3,63%), Judecătoria Năsăud (3,59%) și Judecătoria Huedin (2,94%), restul judecătoriilor situându-se sub media din anul 2023.

### **I.6. INDICII DE MODIFICARE/DESFIINȚARE A HOTĂRÂRILOR JUDECĂTOREȘTI**

*Indicele de modificare/desființare a hotărârilor judecătorești reprezintă ponderea apelurilor sau recursurilor admise de către instanțele de control judiciar, respectiv de Curte și tribunalele arondate, din totalul cauzelor finalizate în calea de atac.*

La nivelul Curții de Apel Cluj (Anexa 6), **indicele de modificare/desființare a hotărârilor atacate cu apel** la Curte a fost de **32,19%**, în scădere față de anul 2022 când ponderea acestuia a fost de **33,33%**.

Acest indice rezultă din împărțirea numărului de apeluri admise, de 1.806 (1.758 cauze au fost modificate prin apelul admis și 48 de cauze au fost trimise spre rejudecare) la numărul de apeluri soluționate, de 5.610.

**În anul de referință, indicele de casare a hotărârilor atacate cu recurs** la Curte a fost de **23,04%**, înregistrând o scădere față de anul 2022 când valoarea acestuia a fost de **25,09%**.

Acest indice rezultă din împărțirea numărului de recursuri admise, 710 (649 cauze au fost modificate prin recursul admis și 61 de cauze au fost trimise spre rejudecare) la numărul de recursuri soluționate, de 3.082.

La nivelul **tribunalelor** (Anexa 7), **indicele de modificare/desființare a hotărârilor atacate cu apel** la tribunal, a fost de **26,68%**. Acesta este rezultat din împărțirea numărului de apeluri admise, 2.147 (2.025 cauze au fost modificate prin apelul admis și 130 de cauze au fost trimise spre rejudecare) la numărul de apeluri soluționate, respectiv, 8.046.

**Indicele de casare a hotărârilor recurate** la tribunale a fost de **15,35%**. Acesta este rezultat din împărțirea numărului de recursuri admise, 477 (295 cauze au fost modificate prin recursul admis și 182 de cauze au fost trimise spre rejudecare), la numărul de recursuri soluționate, de 3.107.

*Concluzionând, indicatorii calității actului de justiție pun în evidență un nivel **foarte eficient** al activității desfășurate la nivelul Curții de Apel Cluj ca instanță de sine stătătoare și un nivel **eficient** ca medie pentru celelalte instanțe.*

## II. DATE STATISTICE REFERITOARE LA RESURSELE UMANE LA NIVELUL INSTANȚEI

### II.1. SITUAȚIA POSTURILOR (DE JUDECĂTOR, PERSONAL AUXILIAR)

Factorul uman de care dispune o instanță este cel care determină utilizarea și exploatarea resursele și dotările materiale în asemenea condiții încât rezultatele obținute să fie corespunzătoare cu nivelul de așteptare al societății civile.

Beneficiară a unui corp de judecători de bună și foarte bună calitate profesională, având substanțiale contribuții doctrinare și colaborări cu instituții de învățământ superior, Curtea de Apel Cluj posedă un profil instituțional distinct. Reputația Curții de Apel Cluj este una care o plasează la nivel național în categoria instanțelor semnificative, jurisprudența ei constituindu-se, în dese rânduri, într-una de reper. O asemenea poziție este confirmată de semnalele pe care, în mod constant, de-a lungul anilor le primim de la Înalta Curte de Casație și Justiție, precum și de la alte instanțe din țară.

Potrivit statelor de funcții și de personal, actualizate la nivelul anului 2023, pentru instanțele din raza Curții de Apel Cluj sunt prevăzute în schema aprobată **un număr total de 1.125 posturi**, evoluția, repartizarea și structura pe grade de jurisdicție și categorii de personal prezentându-se astfel:

- **354 posturi de judecător**, un număr mai mic de posturi față de cel din anul 2022, dintre care: 63 de posturi pentru aparatul propriu al Curții de Apel Cluj, 120 posturi alocate celor cinci tribunale și 171 posturi la cele 16 judecătorii;

- **588 de posturi aferente personalului auxiliar de specialitate** repartizat pe grade de jurisdicție astfel: la aparatul propriu al Curții de Apel Cluj un număr total de 74 posturi, la tribunale un număr total de 185 posturi, iar la judecătoriile arondate un număr total de 329 posturi;

- **77 posturi de personal conex**, respectiv: agenți procedurali 21 posturi, 35 posturi de aprozi și 21 posturi de șoferi;

- **25 posturi sunt alocate specialiștilor IT;**

- **12 posturi de asistenți judiciari;**
- **47 posturi de funcționari publici;**
- **20 posturi de personal contractual.**

Dintre modificările principale survenite asupra schemelor de personal ale instanțelor arondate în anul 2023, evidențiem în cele ce urmează următoarele:

➤ Modificarea statutului de funcții al Judecătoriei Târgu Lăpuș, prin transformarea unui post vacant de grefier treapta I în post de grefier gradul II - personal auxiliar de specialitate, începând cu data de 26.01.2023, potrivit Ordinului Președintelui Î.C.C.J. nr. 12/I/26.01.2023.

➤ Modificarea statelor de funcții ale Judecătoriilor Dej și Bistrița, prin restituirea unui post vacant de judecător din statul de funcții și de personal al Judecătoriei Dej în statul de funcții și de personal al Judecătoriei Bistrița, postul în cauză fiind transferat temporar prin Ordinul MJ nr. 3.805/C/09.07.2022.

➤ Modificarea statutului de funcții al Judecătoriei Cluj-Napoca, prin transformarea unui post vacant de grefier treapta I în post de grefier gradul II - personal auxiliar de specialitate, începând cu data de 17.03.2023, potrivit Ordinului Președintelui Î.C.C.J. nr. 579/I/17.03.2023.

➤ Modificarea statelor de funcții și de personal ale Judecătoriilor Cluj-Napoca și Gherla, a Tribunalului Bistrița-Năsăud și al Judecătoriei Sighetu Marmăției, începând cu data de 22.12.2022, prin transformarea a 4 posturi ocupate de grefier, ca urmare a valorificării rezultatelor obținute la examenul de promovare din funcția de grefier cu studii medii în cea de grefier cu studii superioare, în baza Ordinului Președintelui Î.C.C.J. nr. 967/I/20.04.2023.

➤ Modificarea statutului de funcții al Tribunalului Cluj, prin transformarea unui post vacant de grefier treapta I în post de grefier gradul II - personal auxiliar de specialitate, începând cu data de 26.05.2023, potrivit Ordinului Președintelui Î.C.C.J. nr. 1.668/I/26.05.2023.

➤ Modificarea statutului de funcții al Tribunalului Cluj, prin transformarea unui post vacant de șofer - personal conex în post de consilier, clasa I, gradul profesional superior - funcționar public, începând



cu data de 07.07.2023, potrivit Ordinului Președintelui Î.C.C.J. nr. 2.062/I/07.07.2023.

➤ Începând cu data de 18.10.2023 statul de funcții și de personal al Tribunalului Cluj, a fost suplimentat cu 2 posturi de asistenți judiciari, în baza Ordinului M.J. nr. 2.007/18.10.2023 respectiv al Președintelui Î.C.C.J. nr. 83/I/12.01.2024.

➤ Prin intermediul Ordinului M.J. nr. 2.308/24.11.2023 s-a constatat: reincluderea de drept în fondul de rezervă a postului de judecător repartizat Judecătoriei Huedin, prin Ordinul M.J. nr. 3.906/C/16.08.2022, ca urmare a transferului domnului judecător Zene Flavius Onisim de la Judecătoria Huedin la Tribunalul Timiș, începând cu data de 01.11.2023.

➤ Modificarea statului de funcții al Tribunalului Specializat Cluj, prin transformarea unui post vacant de grefier treapta I în post de grefier gradul II - personal auxiliar de specialitate, începând cu data de 01.12.2023, potrivit Ordinului Președintelui Î.C.C.J. nr. 3.442/I/23.11.2023.

➤ Modificarea statelor de funcții ale Judecătoriei Dej și Judecătoriei Cluj-Napoca, prin transferul unui post vacant de grefier gradul II din statul de funcții și de personal al Judecătoriei Dej în statul de funcții și de personal al Judecătoriei Cluj-Napoca, începând cu data de 04.12.2023, conform Ordinului Președintelui Î.C.C.J. nr. 3.343/I/04.12.2023.

➤ Modificarea statelor de funcții ale Judecătoriei Dej și Judecătoriei Gherla, prin redistribuirea unui post vacant de aprod - personal conex din statul de funcții și de personal al Judecătoriei Dej în statul de funcții și de personal al Judecătoriei Gherla, începând cu data de 04.12.2023, urmat apoi de transformare lui în post de grefier gradul II - personal auxiliar de specialitate, în baza Ordinului Președintelui Î.C.C.J. nr. 3.542/I/04.12.2023 și 122/I/22.01.2024.

➤ Modificarea statelor de funcții și de personal ale Curții de Apel Cluj, Tribunalului Cluj, Tribunalului Specializat Cluj, Judecătoriilor Cluj-Napoca, Gherla, Turda și Dej, Tribunalului Bistrița-Năsăud, Judecătoriilor Bistrița și Beclean, Tribunalului Sălaj, Judecătoriilor Zalău, Jibou și

Șimleu Silvaniei, Tribunalului Maramureș și al Judecătoriilor Baia Mare, Sighetu Marmăției, Dragomirești și Vișeu de Sus, începând cu data de 22.12.2022, prin transformarea a 47 posturi ocupate de grefier arhivar și registrator, ca urmare a valorificării rezultatelor obținute la examenul din funcția de grefier cu studii medii în cea de grefier cu studii superioare, în baza Ordinul Președintelui Î.C.C.J. nr. 92/C/12.01.2023.

➤ Raportat la dispozițiile coroborate ale art. 17, art. 30, art. 48, art. 49 ale Legii nr. 393/13.12.2023 privind statutul asistentului judecătorului, publicat în Monitorul Oficial al României, partea I, nr. 1.132/14.12.2023, în vigoare începând cu data de 17.12.2023, la nivelul Curții de Apel Cluj - aparat propriu au fost numiți 9 asistenți ai judecătorului.

Un obiectiv prioritar și de importanță majoră avut în vedere în permanență, în exercitarea atribuțiilor manageriale, a fost acela al ocupării în procent cât mai mare a schemei de personal, atât în ceea ce privește posturile de judecător, cât și cele aferente personalului auxiliar de specialitate al instanțelor judecătorești, personalului conex, funcționarilor publici și, nu în ultimul rând, personalului contractual.

Astfel, la data de **31 decembrie 2023**, în statul de funcții al Curții de Apel Cluj erau evidențiate ca fiind **vacante 61 de posturi** majoritatea fiind de judecători, respectiv **48 de posturi**. Evidențiem că 6 dintre aceste posturi vacante sunt în curs de ocupare, fiind indisponibilizate la nivelul următoarelor instanțe arondate Curții de Apel Cluj: Judecătoria Turda - 2 posturi, Judecătoria Zalău - 1 post, Judecătoria Jibou - 2 posturi și Judecătoria Sighetu Marmăției - 1 post, datorat faptului că, în perioada iulie 2023 - martie 2024 este în desfășurare concursul de admitere în magistratură, organizat în temeiul Hotărârii Plenului C.S.M. nr. 93/25.05.2023.

Toate cele 4 posturi vacante de grefier existente la nivelul Judecătoriilor Huedin, Cluj-Napoca, Baia Mare și Târgu Lăpuș au fost puse la dispoziție pentru repartiția absolvenților Școlii Naționale de Grefieri - promoția 2024, estimată a se desfășura în cursul lunii martie 2024.

În ceea ce privește restul celorlalte posturi vacante, alături de cele temporar-vacante de grefieri datorate în principal suspendării activității titularelor posturilor pentru concediu de creștere și îngrijire a copilului până

la împlinirea vârstei de doi ani, ne vedem în imposibilitate de a le ocupa, date fiind interdicțiile instituite de prevederile Legii nr. 296/2023 privind unele măsuri fiscal-bugetare pentru asigurarea sustenabilității financiare a României pe termen lung respectiv ale O.U.G. nr. 115/2023 privind unele măsuri fiscal-bugetare în domeniul cheltuielilor publice, pentru consolidare fiscală, combaterea evaziunii fiscale, pentru modificarea și completarea unor acte normative, precum și pentru prorogarea unor termene.

În considerarea nevoii de asigurare a unor condiții optime, din punctul de vedere al resurselor umane, pentru desfășurarea activității de judecată la nivelul tuturor instanțelor din aria de competență a Curții de Apel Cluj și consecventă politicii sale de echilibrare a volumului de muncă al tuturor categoriilor de personal, în cadrul fiecărei instanțe și între instanțele arondate acesteia, Președintele Curții de Apel Cluj a dispus, prin intermediul Deciziilor emise în cursul anului 2023:

❖ delegarea judecătorilor în funcție de execuție la nivelul instanțelor din raza sa de competență, potrivit dispozițiilor art. 9 din Regulamentul privind detașarea și delegarea judecătorilor, aprobat prin Hotărârea Secției pentru Judecători a C.S.M. nr. 1.471/04.05.2023, în acest sens fiind emise un număr de 20 Decizii, pentru delegarea judecătorilor la nivelul următoarelor instanțe unde era necesară echilibrarea volumului de activitate care revine fiecărui judecător în parte: Curtea de Apel Cluj, Tribunalul Cluj, Judecătoria Cluj-Napoca, Judecătoria Dej, Judecătoria Huedin, Judecătoria Jibou, Tribunalului Specializat Cluj, Tribunalul Bistrița-Năsăud, Tribunalului Sălaj, Tribunalul Maramureș și Judecătoria Baia Mare;

❖ delegarea grefierilor în funcțiile de conducere vacante, în conformitate cu prevederile art. 45, 46 și 55 din Legea nr. 567/2004 privind statutul personalului auxiliar de specialitate al instanțelor judecătorești și al parchetelor de pe lângă acestea, cu modificările și completările ulterioare, în acest sens fiind emise un număr de 7 Decizii pentru delegarea pe perioada cuprinsă între data expirării de drept a mandatului și data reinvestirii sau numirii în funcție urmare a rămânerii definitive a concursurilor de promovare în funcțiile de conducere. Legat de acest aspect, evidențiem faptul că, în cursul anului 2023, la nivelul Curții

de Apel Cluj au fost organizate un număr total de 3 concursuri de promovare pentru ocuparea posturilor vacante de conducere;

❖ detașarea grefierilor în funcție execuție la nivelul instanțelor din raza sa de competență, în conformitate cu prevederile art. 56 din Legea nr. 567/2004 privind statutul personalului auxiliar de specialitate al instanțelor judecătorești și al parchetelor de pe lângă acestea, cu modificările și completările ulterioare, în acest sens fiind emise un număr de 33 Decizii, pentru detașarea la nivelul următoarelor instanțe unde era necesară echilibrarea volumului de activitate care revine fiecărui grefier în parte: Curtea de Apel Cluj, Tribunalul Cluj, Tribunalul Maramureș, Tribunalul Sălaj, Judecătoriile Cluj-Napoca, Turda, Bistrița, Zalău și Jibou.

Dat fiind faptul că, în cursul anului 2023, un număr semnificativ de judecători au avut activitatea suspendată, în principal aceștia beneficiind, la cerere, de concediu pentru creșterea și îngrijirea copilului până la împlinirea vârstei de doi ani, per ansamblu fiind vorba de un număr mediu de 23 de persoane, conducerea Curții de Apel Cluj a efectuat demersurile necesare la nivelul Consiliului Superior al Magistraturii, pentru aprobarea ocupării unor posturi de judecători **din fondul de rezervă**, în temeiul art. 147 alin. (1) lit. f) din Legea 304/2022 privind organizarea judiciară.

În aceste circumstanțe, suplimentar celor 354 posturi de judecător prevăzute efectiv în schemele de personal aprobate ale instanțelor arondate Curții de Apel Cluj, la sfârșitul anului 2023 regăsim ca fiind aprobate să fie ocupate **din fondul de rezervă**, în temeiul art. 134<sup>1</sup> din Legea 304/2004 respectiv art. 147 alin. (1) lit. f) din Legea 304/2022, un număr de **18 posturi de judecător**, după cum urmează:

- 1 post de judecător la Curtea de Apel Cluj - aparat propriu, alocat în contrapartidă cu postul temporar-vacant al doamnei judecător Pura Ancuța - detașată din data de 01.07.2023 la S.N.G. pentru o perioadă de 3 ani, conform Hotărârilor Secției pentru Judecători a C.S.M. nr. 1.549/2023 și 3.466/2023;
- 1 post de judecător la Tribunalul Cluj, potrivit Hotărârii Secției pentru Judecători a C.S.M. nr. 1.268/12.05.2022;
- 5 posturi de judecător la Judecătoria Cluj-Napoca, în baza Hotărârilor Secției pentru Judecători a Consiliului Superior al

Magistraturii nr. 690/30.40.2020, 1.060/07.09.2021, 1.159/07.10.2021, 996/14.03.2022, 2090/15.09.2022, 3.249/22.12.2022;

➤ 2 posturi de judecător la Judecătoria Turda, potrivit Hotărârilor Secției pentru Judecători a C.S.M. 1.056/07.09.2021, 2.607/16.11.2023, 3.369/07.12.2023 și nr. 205/07.02.2023;

➤ 1 post de judecător la Judecătoria Dej, potrivit Hotărârii Secției pentru Judecători a C.S.M. nr. 2.218/27.09.2023;

➤ 1 post de judecător la Judecătoria Huedin, conform Hotărârii Secției pentru Judecători a C.S.M. nr. 2.336/05.10.2023;

➤ 1 post de judecător la Tribunalul Specializat Cluj, în baza Hotărârii Secției pentru Judecători a C.S.M. nr. 1.917/07.07.2022;

➤ 2 posturi de judecător la Judecătoria Bistrița, potrivit Hotărârilor Secției pentru Judecători a C.S.M. nr. 1.352/18.11.2021, nr. 3.151/15.12.2022 respectiv nr. 315/07.03.2023;

➤ 1 post de judecător la Judecătoria Năsăud, conform Hotărârii Secției pentru Judecători a C.S.M. nr. 583/13.02.2021;

➤ 3 posturi de judecător la Judecătoria Baia Mare, potrivit Hotărârilor Secției pentru Judecători a C.S.M. nr. 320/07.03.2023 și nr. 70/10.01.2024;

În ceea ce privește celelalte posturi prevăzute în statele de funcții ale Curții de Apel Cluj și ale tuturor instanțelor arondate, care fac parte din categoria personalului auxiliar de specialitate, personal conex, funcționari publici și personal contractual, evidențiem faptul că acestea la sfârșitul anului 2023 prezentau **un grad de ocupare de 94,60%**, acest lucru fiind posibil preocupării permanente a conducerii Curții de Apel Cluj cu privire la acest aspect. Menționăm faptul că, în cursul anului 2023, la nivelul Curții de Apel Cluj au fost organizate 12 concursuri de recrutare directă pentru ocuparea posturilor vacante de personal auxiliar de specialitate, personal conex, respectiv personal contractual, în condițiile în care în semestrul II, ocuparea posturilor vacante a fost restricționată, cu excepția posturilor unice, conform dispozițiilor Legii nr. 296/2023 respectiv ale O.U.G. nr. 115/2023.

În raport cu datele statistice înregistrate în anii precedenți, respectiv: 1.083 posturi ocupate în anul 2020, 1.103 posturi ocupate în anul 2021,



1.081 posturi ocupate în anul 2022, **numărul posturilor ocupate la nivelul anului 2023**, acela de 1.073, se menține la un nivel relativ ridicat în condițiile actuale, reprezentând mai precis un procent de **94,60%** din totalul posturilor aprobate pentru instanțele Curții de Apel Cluj.

Într-o analiză comparativă a posturilor alocate judecătorilor în schema Curții de Apel Cluj, se observă că în prezent sunt ocupate un număr de **306 de judecători, cu 9 mai puțin în raport de anul 2022**, această diferență datorându-se numărului mare de **judecători care au fost eliberați din funcție prin pensionare** înregistrat în cursul anului 2023, în concret fiind vorba despre un număr de **27 persoane**.

51

## **II.2. SITUAȚIA SANȚIUNILOR DISCIPLINARE ȘI PENALE APLICATE ÎN CURSUL ANULUI 2023 PE FIECARE CATEGORIE DE PERSONAL**

Din perspectiva integrității și a responsabilității profesionale, se poate aprecia că la nivelul Curții de Apel Cluj, nu au fost înregistrate probleme majore noi, judecătorii instanței asumându-și, ca regulă, în mod corect statutul profesional și adaptându-și conduita la exigențele morale pe care funcția le implică.

În cursul anului 2023, evidențiem doar o singură sancțiune stabilită pentru domnul judecător Danileț Vasilică Cristi de la Tribunalul Cluj, care a fost sancționat cu: "*diminuarea indemnizației de încadrare lunare brute cu 25% pentru o perioadă de 6 luni*", pentru săvârșirea abaterii disciplinare prevăzute la art. 99 lit. t) teza a doua din Legea nr. 303/2004 privind statutul judecătorilor și procurorilor, republicată, cu modificările și completările ulterioare, potrivit Deciziei civile nr. 98/24.04.2023 pronunțată de Înalta Curte de Casație și Justiție - Completul de 5 judecători, în dosarul nr. 2715/1/2022, referitor la recursul împotriva Hotărârii nr. 11j/20.07.2022 pronunțată de Secția pentru judecători în materie disciplinară a C.S.M. în dosarul nr. 4/J/2022.

Personalul auxiliar de specialitate, personalul conex, funcționarii publici precum și personalul contractual din cadrul instanțelor Curții de Apel Cluj și-au îndeplinit îndatoririle profesionale în mod adecvat, trebuind

remarcate seriozitatea și disciplina care îi caracterizează pe cei mai mulți dintre membrii acestui corp profesional. Evidențiem că, în cursul anului 2023 au fost emise 2 decizii de către Președintele Curții de Apel Cluj pentru aplicarea de sancțiuni disciplinare în cadrul personalului auxiliar de specialitate.

*Ca o concluzie, la nivelul Curții de Apel Cluj, precum și al instanțelor arondate ei, sancționarea disciplinară apare ca fiind un remediu extrem, la care se recurge atunci când soluțiile corective alternative nu și-au atins sau, în concret, nu și-ar putea atinge scopul.*

52

#### **IV. FORMAREA PROFESIONALĂ CONTINUĂ**

În planul formării profesionale a judecătorilor și a personalului auxiliar de specialitate, și anul 2023 a fost caracterizat printr-o reală preocupare manifestată de conducerea Curții de Apel Cluj pentru includerea unui număr cât mai mare de judecători și grefieri în programele de formare profesională, conștientizând că o garanție a independenței și imparțialității acestora o constituie și pregătirea profesională continuă, fiind o coordonată esențială pentru îndeplinirea calitativă a actului de justiție.

Rolul central în formarea profesională a judecătorilor revine Institutului Național al Magistraturii, care, și în anul 2023, a propus o platformă flexibilă de programe și acțiuni, astfel încât să fie acoperită o tematică juridică cât mai vastă și, în același timp, să fie atras un număr cât mai mare de magistrați la activitățile formative organizate. Diversificarea tematicilor de instruire a fost cu abilitate acompaniată de preocuparea ca judecători de pe toate palierele jurisdicționale și de la cât mai multe instanțe să fie selectați pentru a participa la conferințe, seminarii și schimburi de experiență etc., aspect ce ne determină să afirmăm că axul central al formării profesionale propuse de Institutul Național al Magistraturii este caracterizat prin deschidere, flexibilitate, adaptabilitate și spirit anticipativ.

Într-o asemenea circumstanță, Curtea de Apel Cluj a acționat ca un partener util și credibil al Institutului Național al Magistraturii, colaborarea cu acesta din urmă realizându-se fără disfuncționalități.

Prin urmare, un număr important de judecători ai Curții de Apel Cluj, precum și ai tribunalelor și judecătoriilor arondate, a participat la conferințe, seminarii și schimburi de experiență, toate acestea asigurându-le dezvoltarea și actualizarea portofoliului de cunoștințe profesionale.

Prin urmare, în anul 2023 au fost organizate de către Curtea de Apel Cluj și Institutul Național al Magistraturii, în total, un număr de 70 de acțiuni, la care au participat 222 de judecători care își desfășoară activitatea în cadrul Curții de Apel Cluj și al instanțelor arondate. La acestea se mai adaugă alte 23 conferințe/sesiuni organizate de alte instituții, la care au participat un număr total de 79 de judecători.

Totodată, Școala Națională de Grefieri a asigurat, în același spirit și cu aceleași preocupări fundamentale, un ansamblu important de forme de pregătire, în care a antrenat un număr însemnat de grefieri ai instanțelor din cadrul Curții de Apel Cluj. Și pe acest palier a fost evidentă preocuparea, atât la nivelul Școlii Naționale de Grefieri, cât și în cadrul Curții de Apel Cluj, pentru asigurarea, în continuare, a unei activități de formare regulate, pragmatice și pliabile.

Pentru înțelegerea cât mai corectă a dimensiunilor, în plan cantitativ și calitativ, al activităților de formare profesională a judecătorilor din cadrul Curții de Apel Cluj și al instanțelor arondate, menționăm în continuare activitățile de formare la care aceștia au participat :

<b>Tema seminarului</b>	<b>Locația</b>	<b>Data desfășurării</b>	<b>Numărul judecătorilor participanți (de la toate instanțele)</b>	<b>Numărul judecătorilor participanți (aparapropriu)</b>
Administrarea probatoriului în cauzele penale	București	9-10.02.2023	1	1
Combaterea traficului de persoane	București	16-17.02.2023	0	0
Procedura fiscală, în mod special executare silită fiscală și TVA	București	16-17.02.2023	0	0
Combaterea criminalității informatice	București	13-14.02.2023	0	0
Noul Cod penal. Noul Cod de	București	23-24.02.2023	0	0

<b>Tema seminarului</b>	<b>Locația</b>	<b>Data desfășurării</b>	<b>Numărul judecătorilor participanți (de la toate instanțele)</b>	<b>Numărul judecătorilor participanți (aparținând propriu)</b>
procedură penală				
Procedură fiscală, în mod special executare silită și TVA	București	16-17.02.2023	0	0
Jurisprudența CEDO – aspecte civile	București	06-07.03.2023	0	0
Noul Cod civil și Noul Cod de procedură civilă	București	02-03.03.2023	3	0
Combaterea traficului de droguri	București	02-03.03.2023	0	0
Întâlnirea președinților secțiilor de contencios administrativ și fiscal ale Înaltei Curți de Casație și Justiție și curților de apel	București	22-23.03.2023	0	1
Executarea hotărârilor penale, cu accent pe aspecte specifice populației de etnie romă	București	22-23.02.2023	0	0
Administrarea probatoriului în cauzele penale	București	9-10.03.2023	0	0
Procedură fiscală, în special executare silită fiscală și TVA	București	09-10.03.2023	1	1
Management judiciar	București	20-21.03.2023	1	1
Jurisprudența CEDO – Aspecte penale	București	27-28.03.2023	1	1
Tehnici de audiere în procesul penal	București	23-24.03.2023	0	0
Procedură fiscală, în special executare silită fiscală și TVA	București	9-10.03.2023	0	0
Noul Cod penal. Noul Cod de procedură penală	București	23-24.03.2023	1	0
Noul Cod penal. Noul Cod de procedură penală	București	20-21.03.2023	1	0

<b>Tema seminarului</b>	<b>Locația</b>	<b>Data desfășurării</b>	<b>Numărul judecătorilor participanți (de la toate instanțele)</b>	<b>Numărul judecătorilor participanți (aparatură proprie)</b>
Conferință în domeniul insolvenței	București	17.03.2023	1	1
Drept penal. Drept procesual penal	Cluj-Napoca	03-04.04.2023	17	7
Dreptul muncii	București	06-07.04.2023	2	1
Insolvența persoanei juridice	București	6-7.04.2023	0	0
Conferință Noul Cod civil. Noul Cod de procedură civilă	București	4-5.04.2023	3	0
Întâlnirea președinților secțiilor de contencios administrativ și fiscal ale Înaltei Curți de Casație și Justiție și curților de apel	București	22-23 mai	1	1
Metodologia actului de justiție în materie civilă	București	24-25.04.2023	1	0
Cooperare internațională în materie civilă – aspecte de drept civil și drept comercial	Online	27-28.04.2023	2	0
Seminar în domeniul CEDO	Cluj-Napoca	09-10.05.2023	35	13
Drept civil. Drept procesual civil	Cluj-Napoca	04-05.05.2023	21	7
Întâlnirea președinților secțiilor civile ale Înaltei Curți de Casație și Justiție și a curților de apel	București	26-27.07.2023	1	1
Tehnici de formare adulți	București	08-09.05.2023	1	1
Conferința Noul Cod penal. Noul Cod de procedură penală	București	08-09.05.2023	0	0
Dreptul muncii	Cluj-Napoca	06.06.2023	17	8
Dreptul muncii	București	08-09.05.2023	1	1
Combaterea discriminării. Infraacțiuni motivate	București	25-26.05.2023	1	0



<b>Tema seminarului</b>	<b>Locația</b>	<b>Data desfășurării</b>	<b>Numărul judecătorilor participanți (de la toate instanțele)</b>	<b>Numărul judecătorilor participanți (aparținând propriu)</b>
de ură				
Etică și deontologie	Cluj-Napoca	12.06.2023	15	9
Insolvența persoanei juridice	București	18-19.05.2023	0	0
Dreptul muncii	București	08-09.06.2023	0	0
Conferința Noul Cod civil. Noul Cod de procedură civilă	București	12-13.06.2023	0	0
Comunicare și Leadership – Școala de vară	Sinaia	26-30.06.2023	2	2
Misiunea de schimb de bune practici în domeniul tehnicilor de audiere a minorilor	Trondheim, Norvegia	19-21.09.2023	1	1
Întâlnirea președinților secțiilor pentru cauze privind conflictele de muncă și asigurări sociale din cadrul curților de apel	București		1	1
Întâlnirea președinților secțiilor specializate (foste comerciale) ale Înaltei Curți de Casație și Justiție și curților de apel	București	16-17.10.2023	1	1
Comunicare personală și organizațională	Cluj-Napoca	06.09.2023	24	9
Forumul judecătorilor în domeniul proprietății intelectuale	Online	15-16.11.2023	0	0
Proceduri de restructurare pentru mediul de afaceri	Constanța	15-16.09.2023	0	0
Management judiciar	București	28-29.09.2023	2	1
Conferința – Noul Cod penal. Noul Cod de procedură penală	București	25-26.09.2023	1	0

<b>Tema seminarului</b>	<b>Locația</b>	<b>Data desfășurării</b>	<b>Numărul judecătorilor participanți (de la toate instanțele)</b>	<b>Numărul judecătorilor participanți (aparatură proprie)</b>
Combaterea criminalității informatice	București	21-22.09.2023	0	0
Seminar în domeniul respectării normelor în materia ajutoarelor de stat de către instanțele naționale	București	29.09.2023	1	1
Întâlnirea președinților secțiilor specializate (foste comerciale) ale Înaltei Curți de Casație și Justiție și curților de apel	București	16-17.10.2023	1	1
Management judiciar	București	16-17.10.2023	2	0
Reguli procedurale aplicabile în litigiile de contencios administrativ	On-line	19-20.10.2023	1	1
Combaterea discriminării. Infrapecțiuni motivate de ură	București	19-20.10.2023	0	0
Etică și judgecraft	București	02-03.11.2023	1	1
Combaterea discriminării – Infrapecțiuni motivate de ură	București	19-20.10.2023	0	0
Dezvoltare personală și programare neurolingvistică	București	26-27.10.2023	0	0
Conferința de închidere a Proiectului „Justiția 2020: profesionalism și integritate”	București	24.11.2023	0	0
Întâlnirea președinților secțiilor pentru cauze privind conflicte de muncă și asigurări sociale din cadrul curților	București	1-2.11.2023	1	1

<b>Tema seminarului</b>	<b>Locația</b>	<b>Data desfășurării</b>	<b>Numărul judecătorilor participanți (de la toate instanțele)</b>	<b>Numărul judecătorilor participanți (aparatură proprie)</b>
de apel				
Întâlnirea președinților secțiilor penale ale Înaltei Curți de Casație și Justiție și curților de apel	București	15-16.11.2023	1	0
Conferința Nou Cod penal. Nou Cod de procedură penală	București	06-07.11.2023	1	0
Workshop destinat responsabililor FCD	București	16-17.11.2023	0	0
Cooperare internațională în materie civilă – aspecte de drept civil și drept comercial	On-line	14-15.12.2023	3	3
Procedură fiscală, în mod special executare silită	On-line	23-24.11.2023	0	0
Achiziții publice	Cluj-Napoca	28.11.2023	15	8
Cooperare juridică în materie civilă și comercială	Cluj-Napoca	23.11.2023	17	8
Conferința națională a punctelor de contact ale Rețelei naționale de judecători-coordonatori în materia dreptului Uniunii Europene – EuRoQuod	București	16-17.11.2023	2	1
Cooperare internațională în materie civilă – aspecte de drept civil și drept comercial	On-line	16-17.11.2023	2	2
Drept penal. Drept procesual penal – Anticorupție	Curtea de Apel Cluj	04.12.2023	13	4
Achiziții publice	On-line	23-24.11.2023	1	1

Tot în anul 2023, au fost organizate o serie de conferințe și seminarii, altele decât cele stabilite de către Institutul Național al Magistraturii, cum ar fi:

<b>Tema seminarului</b>	<b>Locația</b>	<b>Data desfășurării</b>	<b>Numărul judecătorilor participanți (de la toate instanțele)</b>	<b>Numărul judecătorilor participanți (aparatură proprie)</b>
Conferința anuală EELA – European Employment Lawyers Association	București	08-10.06.2023	1	1
Digitalizarea jurisprudenței – acces, automatizare și anonimizare	Online	30.03.2023	3	0
Sesiune de instruire în ceea ce privește criminalitatea de mediu și traficul cu specii protejate	Sinaia	29-31.03.2023	0	0
Unificarea practicii administrativ-jurisdicționale în domeniul achizițiilor publice – Consiliul Național de Soluționare a Contestațiilor	Brașov	21-23.04.2023	3	3
Sesiuni de instruire în domeniul managementului schimbării având ca scop dobândirea de cunoștințe și abilități necesare implementării strategiei de dezvoltare a sistemului judiciar și a planului de acțiune aferent	În teritoriu		0	2
<i>Conferința de închidere a proiectului TAEJ – Transparență, accesibilitate și educație juridică prin îmbunătățirea comunicării publice la nivelul sistemului judiciar</i>	București	22.05.2023	1	0
Conferinței "30 de ani", componenta "Aspecte de	Iași	30 iunie	1	1

<b>Tema seminarului</b>	<b>Locația</b>	<b>Data desfășurării</b>	<b>Numărul judecătorilor participanți (de la toate instanțele)</b>	<b>Numărul judecătorilor participanți (aparatură proprie)</b>
actualitate vizând managementul instanțelor judecătorești				
<i>Spețe și întrebări actuale în jurisprudență</i>	Cluj-Napoca	24.05.2023	3	3
Reuniunea Rețelei Judiciare Române în materie penală	Tulcea	29-31.05.2023	1	1
Conferința Aniversară Centenară „Baroul Bistrița-Năsăud. Trecut, prezent și viitor”	Bistrița	15.09.2023	1	1
Curs management al schimbării, curs organizat în cadrul proiectului „Analiza funcțională și strategia de dezvoltare a sistemului judiciar post 2000 (ASJ)”	București	02-06.10.2023	2	2
Conferința „Unificarea practicii judiciare în materie penală. Provocări și perspective”	Alba Iulia	21-24.09.2023	1	1
Sesiune de formare pentru judecători privind standardele Curții Europene a Drepturilor Omului (CEDO) în domeniul nediscriminării privind persoanele LGBTI	Sinaia	11-13.10.2023	1	0
Unificarea practicii judiciare în materie penală. Provocări și perspective	Alba Iulia	21-24.09.2023	1	1
Întâlnirea președinților, vicepreședinților și managerilor economici ai curților	Galați	12-13.10.2023	1	1



Tema seminarului	Locația	Data desfășurării	Numărul judecătorilor participanți (de la toate instanțele)	Numărul judecătorilor participanți (aparatură proprie)
de apel cu reprezentanții Înaltei Curți de Casație și Justiție, Consiliului Superior al Magistraturii și Ministerului Justiției				
Proiect „VioGen RoJust” - Program de instruire/formare profesională inițială și continuă	Online	16-20.10.2023 23-27.10.2023 30.10-03.11.2023 06-10.11.2023 13-17.11.2023	0	0
Conferința de încheiere a proiectului cu titlul „Analiza funcțională și strategia de dezvoltare a sistemului judiciar post 2020 (ASJ), cod MySMIS 133609/cod SIPOCA 756	București	27-29.10.2023	1	1
Seminar privind elaborarea unei metodologii de lucru privind asigurarea expertizei specifice privind evaluarea dizabilității, în cadrul instanțelor de judecată	Online	09.10.2023	1	1
Sesiunea anuală de comunicări științifice cu tema: „Criza dreptului în lumea contemporană”	București	20.10.2023	1	1
Conferința de încheiere a proiectului <i>Ghidul specializărilor expertizei tehnice judiciare</i>	București	13.11.2023	1	0
Sesiuni de informare în cadrul proiectului „CPCI – Creșterea performanței și	Cluj-Napoca Baia Mare	09.11.2023 10.11.2023 14.11.2023	53	12

Tema seminarului	Locația	Data desfășurării	Numărul judecătorilor participanți (de la toate instanțele)	Numărul judecătorilor participanți (aparatură proprie)
calității instituționale prin îmbunătățirea sistemului de evaluare și asistență psihologică la nivelul sistemului judiciar”				
Conferința de închidere a Proiectului POCA SNG – FEPEAJU – Formare eficientă pentru practici etice, administrative și judiciare unitare	București	12.12.2023	1	1
Conferința finală a proiectului – „Optimizarea managementului la nivelul sistemului judiciar. Componenta de instanțe judecătorești”	București	08.12.2023	1	1

În cadrul acțiunilor de pregătire profesională mai sus evidențiate, au participat, în total, un număr de 299 de judecători care își desfășoară activitatea atât în cadrul Curții de Apel Cluj, cât și în cadrul instanțelor arondate acestuia. În comparație cu anul precedent, când numărul participanților a fost de 245 judecători, se poate observa o creștere a numărului de participanți, aspect ce relevă o preocupare permanentă și un interes sporit al judecătorilor pentru dezvoltarea profesională continuă.

Astfel cum evidențiam anterior, și formarea profesională a personalului auxiliar de specialitate a fost caracterizată prin cuprindere și complexitate, fiind sugestivă menționarea formelor de pregătire la care au participat grefieri ai Curții de Apel Cluj și ai instanțelor arondate.

Acțiunile de formare profesională s-au realizat și în cursul anului 2023 pe două paliere, la nivel centralizat și la nivel local.

Dintre grefierii care își desfășoară activitatea în cadrul Curții de Apel Cluj și al instanțelor arondate, un număr de 169 de grefieri au participat la *Programul de pregătire continuă a personalului auxiliar de specialitate*

coordonat de Școala Națională de Grefieri. Acest număr este comparabil cu cel din anul 2022, când au fost selectați să participe la seminarile organizate de Școala Națională de Grefieri un număr de 106 de grefieri, precum și cu anul 2021, an în care numărul participanților a fost de 145.

Temele abordate în cadrul cursurilor propuse personalului auxiliar au fost și ele de maxim interes, precum:

<b>Tema seminarului SNG</b>	<b>Locația</b>	<b>Data desfășurării</b>	<b>Numărul grefierilor participanți (de la toate instanțele)</b>	<b>Numărul grefierilor participanți (aparatură proprie)</b>
Utilizarea aplicației Rejust	Webinar	15.03.2023	2	0
Aplicații informatice dezvoltate în procesul de digitalizare a sistemului judiciar	Webinar	21.03.2023	3	0
Atitudini și comportamente etice în activitatea profesională. Aspecte jurisprudențiale privind abaterile disciplinare	Webinar	14.03.2023	2	0
Soluții de bune practici privind modul de operare în aplicația ECRIS, în materie penală	Webinar	28.03.2023	3	0
Soluții de bune practici privind modul de operare în aplicația ECRIS, în materie civilă	Webinar	22.03.2023	2	1
Regulamentul (UE) nr. 679/2016 – protecția datelor cu caracter personal	Webinar	29.03.2023	2	0
Atitudini și comportamente etice în activitatea profesională. Aspecte jurisprudențiale privind abaterile disciplinare	Webinar	30.03.2023	2	0
Aspecte jurisprudențiale și soluții de unificare a	Bârlad	03-05.04.2023	0	0

<b>Tema seminarului SNG</b>	<b>Locația</b>	<b>Data desfășurării</b>	<b>Numărul grefierilor participanți (de la toate instanțele)</b>	<b>Numărul grefierilor participanți (aparținând propriu)</b>
practicilor administrative și de evidență electronică în materie penală				
Aspecte jurisprudențiale și soluții de unificare a practicilor administrative și de evidență electronică în materie civilă	Alba Iulia	03-05.04.2023	3	0
Statis ECRIS-unificarea operațiunilor de înregistrare, extragere și raportarea datelor statistice	Constanța	19-21.04.2023	0	0
Atitudini și comportamente etice în activitatea profesională. Aspecte jurisprudențiale privind abaterile disciplinare	Craiova	19-21.04.2023	1	0
Aspecte jurisprudențiale și soluții de unificare a practicilor cu privire la activitatea grefierilor la început de carieră	Craiova	24-29.04.2023	1	0
Aspecte jurisprudențiale și soluții de unificare a practicilor administrative și de evidență electronică în materie penală	Alba Iulia	26-28.04.2023	6	0
Aspecte jurisprudențiale și soluții de unificare a practicilor administrative și de evidență electronică în materie civilă	Craiova	03-05.05.2023	1	0
Sesiunea de instruire	Cluj-Napoca	26-27.04.2023	16	4

<b>Tema seminarului SNG</b>	<b>Locația</b>	<b>Data desfășurării</b>	<b>Numărul grefierilor participanți (de la toate instanțele)</b>	<b>Numărul grefierilor participanți (aparatură proprie)</b>
a persoanelor care vor utiliza sistemul informatic național integrat de evidență a creanțelor provenite din infracțiuni (ROARMIS)				
Aspecte jurisprudențiale și soluții de unificare a practicilor cu privire la activitatea grefierilor la început de carieră	Alba Iulia	8-13.05.2023	6	0
Managementul timpului și stresului în sistemul judiciar	Craiova	15-17.05.2023	1	0
Aspecte jurisprudențiale și soluții de unificare a practicilor cu privire la activitatea grefierilor la început de carieră	Constanța	15-20.05.2023	0	0
Strategii unitare de lucru privind gestionarea informațiilor clasificate	Bârlad	22-24.05.2023	2	0
Aspecte jurisprudențiale și soluții de unificare a practicilor administrative și de evidență electronică în materie civilă	Constanța	24-26.05.2023	1	1
Strategii unitare de lucru privind gestionarea informațiilor clasificate	Bârlad	2-31.05.2023	3	0
Dezvoltarea personală și profesională prin stimularea inteligenței emoționale	Alba Iulia	07-09.06.2023	1	0



<b>Tema seminarului SNG</b>	<b>Locația</b>	<b>Data desfășurării</b>	<b>Numărul grefierilor participanți (de la toate instanțele)</b>	<b>Numărul grefierilor participanți (aparatură proprie)</b>
Abordări unitare privind repartizarea aleatorie a cauzelor înregistrate pe rolul instanțelor judecătorești	Constanța	12-14.06.2023	3	0
Strategii unitare de lucru privind înregistrarea și arhivarea documentelor	Bârlad	12-14.06.2023	1	0
Aspecte jurisprudențiale și soluții de unificare a practicilor în materia insolvenței juridice	Alba Iulia	14-16.06.2023	2	0
Aplicații informatice dezvoltate în procesul de digitalizare a sistemului judiciar	Craiova	14-16.06.2023	0	0
Aspecte jurisprudențiale și soluții de unificare a practicilor administrative și de evidență electronică în materie civilă	Alba Iulia	19-21.06.2023	2	0
Tehnici de redactare unitară a actelor procedurale în materie civilă	Bârlad	26-28.06.2023	0	0
Aspecte jurisprudențiale și soluții de unificare a practicilor administrative și de evidență electronică în materie civilă	Craiova	28-30.06.2023	2	0
Aspecte jurisprudențiale și soluții de unificare a practicilor administrative și de evidență electronică în materie penală	Constanța	28-30.06.2023	1	0
Aspecte	Constanța	20-22.09.2023	2	0

<b>Tema seminarului SNG</b>	<b>Locația</b>	<b>Data desfășurării</b>	<b>Numărul grefierilor participanți (de la toate instanțele)</b>	<b>Numărul grefierilor participanți (aparatură proprie)</b>
jurisprudențiale și soluții de unificare a practicilor administrative și de evidență electronică în materie execuțional-penală				
Dezvoltarea personală și profesională prin stimularea inteligenței emoționale	Bârlad	25-27.09.2023	0	0
Atitudini și comportamente etice în activitatea profesională. Aspecte jurisprudențiale privind abaterile disciplinare	Curtea de Apel Cluj	12.10.2023	20	8
Atitudini și comportamente etice în activitatea profesională. Aspecte jurisprudențiale privind abaterile disciplinare	Curtea de Apel Cluj	28.09.2023	25	7
Atitudini și comportamente etice în activitatea profesională. Aspecte jurisprudențiale privind abaterile disciplinare	Constanța	28.09.2023	1	0
Aspecte jurisprudențiale și soluții de unificare a practicilor cu privire la activitatea grefierilor la început de carieră	Constanța	25-30.09.2023	3	0
Aspecte jurisprudențiale și soluții de unificare a practicilor în domeniul cooperării judiciare	Craiova	04-06.10.2023	1	0

<b>Tema seminarului SNG</b>	<b>Locația</b>	<b>Data desfășurării</b>	<b>Numărul grefierilor participanți (de la toate instanțele)</b>	<b>Numărul grefierilor participanți (aparatură proprie)</b>
internaționale în materie civilă				
Atitudini și comportamente etice în activitatea profesională. Aspecte jurisprudențiale privind abaterile disciplinare	Bârlad	11-13.10.2023	0	0
Dezvoltarea personală și profesională prin stimularea inteligenței emoționale	Craiova	16-18.10.2023	0	0
Management judiciar	Alba Iulia	18-20.10.2023	2	0
Dezvoltarea abilităților de relaționare și comunicare organizațională eficiente	Constanța	25-27.10.2023	0	0
Dezvoltarea personală și profesională prin stimularea inteligenței emoționale	Craiova	30.10-01.11.2023	2	0
Aspecte jurisprudențiale și soluții de unificare a practicilor administrative și de evidență electronică în materie civilă	Constanța	01-03.11.2023	2	1
Aspecte jurisprudențiale și soluții de unificare a practicilor în domeniul cooperării judiciare internaționale în materie penală	Alba Iulia	01-03.11.2023	1	1
Aspecte jurisprudențiale și soluții de unificare a practicilor	Craiova	25-27.10.2023	0	0

<b>Tema seminarului SNG</b>	<b>Locația</b>	<b>Data desfășurării</b>	<b>Numărul grefierilor participanți (de la toate instanțele)</b>	<b>Numărul grefierilor participanți (aparatură proprie)</b>
administrative în materie execuțional-civilă				
Strategii unitare de lucru privind înregistrarea și arhivarea documentelor	Bârlad	08-10.11.2023	2	0

În considerarea dispozițiilor art. 32 din Legea nr. 567/2004 privind Statutul personalului auxiliar de specialitate din cadrul instanțelor judecătorești și al parchetelor de pe lângă acestea, pregătirea profesională continuă a grefierilor la nivel descentralizat s-a desfășurat și prin organizarea unor sesiuni trimestriale de pregătire, circumscrise tematicii stabilite la începutul anului, specifică domeniului în care activează aceștia, coordonate de judecătorii cu atribuții în această materie.

În același cadru al acțiunilor de formare profesională continuă descentralizată, tot la nivelul Curții de Apel Cluj au fost organizate, sub coordonarea unui număr de cinci judecători, câte unul pentru fiecare secție, seminarii trimestriale la care a participat întreg personalul auxiliar de specialitate, corespunzător secțiilor în cadrul cărora activează, subiectele abordate fiind cele stabilite în baza tematicii întocmite la începutul anului 2021, potrivit dispozițiilor art. 32 din Legea nr. 567/2004 privind Statutul personalului auxiliar de specialitate din cadrul instanțelor judecătorești și al parchetelor de pe lângă acestea, cu modificările ulterioare.

În acest fel a fost posibilă participarea grefierilor din jurisdicția Curții de Apel Cluj la cel puțin unul din programele de formare continuă, atât la cel central, cât și la cel local, acesta din urmă având un caracter complementar, dar evidențiind posibilitatea obținerii acelorași rezultate într-o procedură mult simplificată și cu un cost mai redus din punctul de vedere al resurselor, în special timp, bani și eforturi de deplasare.

#### IV. INFRASTRUCTURA INSTANTELOR

**Curtea de Apel Cluj** funcționează, în prezent, în Palatul Justiției din Cluj, imobil aflat în proprietatea Statului Român. Prin Hotărârea Guvernului României nr. 1034/21.12.2018, s-a procedat la transmiterea dreptului de administrare a imobilului, „*Palatul de Justiție din Cluj*”, din patrimoniul Ministerului Justiției în patrimoniul Curții de Apel Cluj, cu o valoare de inventar de 49.392.434,33 lei.

Concepția clădirii este adaptată funcțiunii, ca ansamblu constructiv are formă de patrulater neregulat și prezintă 13 curți interioare care asigură iluminarea și ventilarea coridoarelor.

Clădirea, concepută inițial ca Palat de Justiție, cuprindea nouă săli de dezbateri, cu ornamentație bogată, realizată din stucaturi și elemente sculptate.

A fost proiectată pentru asigurarea activităților justiției în urmă cu un secol, pentru o populație de cca. 50.000 locuitori.

În anul 2014, clădirea a fost extinsă prin supraetajare, dobândind o suprafață suplimentară utilă de 750 mp, în acest fel devenind posibilă ameliorarea situației judecătorilor și grefierilor Judecătoriei Cluj-Napoca.

Palatul de Justiție Cluj adăpostește, pe lângă sediul Curții de Apel Cluj și sediile Tribunalului Cluj, Tribunalului Specializat Cluj și Judecătoriei Cluj-Napoca, precum și cele ale parchetelor de pe lângă aceste instanțe, Laboratorul Interjudețean de Expertize Criminalistice Cluj și Baroul Cluj, iar în scopul de a le înlesni justițiabililor plata taxelor de timbru și achiziționarea timbrelor judiciare, un oficiu poștal.

În momentul de față se derulează prin sistemul de achiziții SICAP procedura deschisă de achiziție pentru servicii de proiectare și execuție, fiind postat anunțul cu nr. CN1064326, „Reparații capitale și modernizare Palatul de Justiție Cluj”, cu termen limită de depunere a ofertelor 25.03.2024 ora 15, cu o valoare estimată de 353.450.340 lei + TVA, 420.605.904,6 lei inclusiv TVA, cu o durată de execuție a investiției de 36 luni din care 6 luni perioada de proiectare și 30 luni perioadă de execuție. Perioada de garanție



este de 60 luni(5 ani), iar finanțarea se face de la bugetul de stat prin bugetul Ministerului Justiției.

Clădirea este amplasata pe un teren cu o suprafață de 11.568 mp, are o formă neregulată în plan, cu dimensiunile maxime generale de 82,69 m x 150,48 m. Suprafața construită este de 7.127 mp, iar suprafața desfășurată este de 23.605 mp. În urma implementării acestor planuri de modernizare, indicatorii urbanistici existenți vor fi modificați, inclusiv suprafața construită, POT și CUT. Valoarea estimată totală a investiției se ridică la 523.330.000 lei inclusiv TVA aprobată prin Hotărârea de guvern publicată în Monitorul Oficial al României nr. 528/14.VI.2023.

În conformitate cu prevederile PUG aprobat cu HCM Cluj-Napoca nr. 493 din 22 decembrie 2014, terenul se află în CP C2 – Zona Centrală situată în afara Incintei Fortificate, iar clădirea Palatului de Justiție Cluj se află pe lista monumentelor, cod: Cj-II-B-07316, poziția 13.B.076., parte a ansamblului urban "Centrul istoric al municipiului Cluj-Napoca". Palatul va fi renovat și modernizat pentru a obține, o reamenajare funcțională și o consolidare completă a clădirii cu respectarea normelor de siguranță. Totodată este necesară readucerea clădirii la formă și volumetria inițiale, recuperarea imaginii originale, având în vedere faptul că ansamblul a fost construit între anii 1900-1902 și reprezintă o etapă deosebit de importantă a patrimoniului arhitectural istoric al orașului.

Una dintre schimbările majore va fi mutarea secției exterioare a Penitenciarului Gherla precum și parțial a parchetelor și transformarea spațiilor respective în birouri administrative. Această modificare va contribui la îmbunătățirea condițiilor de lucru pentru personalul din sistemul judiciar de la cele 4 instanțe care își desfășoară activitatea aici și va consolida securitatea și confidențialitatea în cadrul instanțelor de judecată.

Planul de renovare implică modificarea unor spații interioare și a planurilor de amenajare, adaptarea spațiilor existente pentru noi funcțiuni și realizarea a două noi construcții în curțile interioare. De asemenea, se vor amplasa lifturi pentru accesul persoanelor cu dizabilități. Din punct de vedere energetic și al sustenabilității, se impune să fie luate măsuri de reducere a consumului de energie.

Asigurarea condițiilor îndeplinirii justiției ca serviciu public implică în mod esențial o infrastructură adecvată care să faciliteze accesul la justiție. Luând în considerare situația Palatului de Justiție Cluj, depreciat fizic, necorespunzător din punct de vedere al spațiilor, al asigurării fluxurilor de circulație, dotărilor și amenajărilor se dorește atât repararea, amenajarea, modernizarea și reabilitarea, dotarea corespunzătoare cu facilități pentru persoanele cu dizabilități (locomotorii, vizuale, auditive), precum și pentru victimele minore. De asemenea, este necesară realizarea tuturor măsurilor de siguranță la incendiu, pentru întreg ansamblul.

Renovarea Palatului de Justiție din Cluj-Napoca este o etapă importantă în dezvoltarea sistemului judiciar din România și va contribui la creșterea eficienței și transparenței activității instanțelor de judecată. Implementarea acestor planuri va îmbunătăți semnificativ condițiile de lucru pentru personalul judiciar și va asigura un mediu sigur și modern pentru toți cei implicați în procesele judiciare.

**Tribunalul Cluj** are arondate în subordinea sa teritorială un număr de 5 judecătoria, respectiv Judecătoria Cluj-Napoca, Judecătoria Turda, Judecătoria Gherla, Judecătoria Dej și Judecătoria Huedin. Cu excepția Judecătoriei Huedin, care funcționează în clădirea sediului Parchetului de pe Lângă Judecătoria Huedin, celelalte instanțe funcționează în sedii proprii, în spații adecvate și cu dotările necesare unei cât mai bune și calitative îndepliniri a actului de justiție ca serviciu public.

Tribunalul Cluj are sediul în Municipiul Cluj-Napoca, str. Calea Dorobanților, nr. 2-4, în cadrul Palatului de Justiție Cluj.

Ca urmare a mansardării corpului de clădire care deservește în prezent **Judecătoria Cluj-Napoca**, la Tribunalul Cluj, începând cu anul 2016, au fost reamenajate spațiile de la parterul clădirii, astfel încât au fost amenajate două noi săli de judecată (de evidențiat este faptul că dintre sălile vechi de judecată, trei la număr, una a fost preluată de către Curtea de Apel Cluj, respectiv sala de judecată nr. 38). Așadar, în acest moment, la Tribunalul Cluj funcționează patru săli de judecată respectiv sala nr. 5, sala nr. 9, sala nr. 31 și sala nr. 130, alături de două Camere de consiliu în sala nr. 16 și în sala nr. 34. Tot la parterul clădirii este amplasat Serviciul de

Registratură și arhivă al instanței, precum și un număr de 16 birouri de grefieri, și un birou destinat asistenților judiciari.

În vederea îmbunătățirii acestor condiții de realizare a activității judiciare în sălile de judecată și în camerele de consiliu, pentru a se evita supraaglomerarea acestora și a crește calitatea desfășurării actului de justiție, se impune amenajarea unor noi săli de judecată. Această măsură de suplimentare a numărului sălilor de judecată este necesară nu doar pentru Tribunalul Cluj ca aparat propriu, cât și pentru celelalte instanțe ce funcționează în cadrul Palatului de Justiție Cluj, cum ar fi Tribunalul Specializat Cluj și Judecătoria Cluj-Napoca.

**Tribunalul Specializat Cluj** își desfășoară activitatea în incinta Palatului de Justiție Cluj, într-un spațiu compus din 3 birouri pentru judecători, 3 birouri pentru grefieri și o sală de judecată. Birourile pentru judecători sunt ocupate de 4-5 judecători, iar birourile pentru grefierii de ședință sunt ocupate de 4-5 grefieri, ședințele de judecată desfășurându-se pe ore, în unica sală de care această instanță dispune.

Începând cu data de 01 august 2011, **Judecătoria Turda** își desfășoară activitatea într-un imobil care, anterior, a deservit Școala Generală „Potaissa”, situat în municipiul Turda, Piața Romană nr. 12. Acest imobil beneficiază de o amplasare centrală, având o suprafață utilă îndestulătoare, de peste 2.000 mp, în vreme ce terenul aferent este în suprafață de circa 9.000 metri pătrați.

Clădirea este structurată pe trei niveluri: subsol, parter și etaj. Deși aceasta este generoasă ca spațiu, fiind suficientă pentru amenajarea de birouri, spații de arhivă, registratură și săli de judecată suficiente, aceasta necesită în regim de urgență lucrări de amploare care se încadrează în categoria lucrărilor de reparații capitale deoarece stadiul de degradare fizică al acesteia este avansat, învelitoarea constând în placi de azbociment prezintă fisuri, o parte a fost înlocuită cu tablă zincată.

Planșeul peste etaj este din lemn care datorită infiltrațiilor de apă, prezintă riscul prăbușirii, iar apa infiltrată în pereții birourilor conduce la

riscuri majore de producere a scurtcircuitelor și de generare a bolilor profesionale pentru angajații judecătorei.

La corpul mai nou de clădire în anul 2020 s-a refăcut hidroizolația din banii alocați de Ministerul Justiției la capitolul de reparații curente, precum și reparații la instalațiile sanitare.

S-au făcut demersuri către Ministerul Justiției începând cu adresa numărul 1305/17.06.2017 pentru alocarea sumei de 2.100 mii lei pentru reparații planșeu peste etaj I, șarpantă și învelitoare (inclusiv proiectare).

În anul 2023 s-au realizat două etape din cadrul proiectului “Consolidare structurală și reabilitare termică a clădirii, refacere acoperiș tip șarpantă, finisaje și instalații interioare”, respectiv: etapa I, care constă în actualizare expertiză tehnică construcții, evaluare tehnică instalații, expertiză tehnică instalații, actualizare studiu geotehnic, actualizare expertiză energetică și audit energetic, precum și scenariu de securitate la incendiu și etapa II – documentație de avizare a lucrărilor de intervenție D.A.L.I.. În cursul anului 2024 s-au alocat fonduri pentru realizarea proiectării acestui obiectiv de investiții, respectiv 475 mii lei.

**Judecătoria Dej** funcționează într-un spațiu generos, construcția fiind edificată în anul 1894 cu destinația de „Palat de Justiție”, în care a funcționat și Tribunalul Someș-Dej, acest imobil este în administrarea directă a Ministerului Justiției, aici se mai găsesc Poliția Dej, Parchetul de pe lângă Judecătoria Dej și Spitalul penitenciar Dej.

Pentru o mai bună funcționare a activității instanței și pentru îmbunătățirea condițiilor de muncă ale întregului personal, se impune ca pe viitor să fie efectuate lucrări de restaurare a întregului Palat de Justiție, de refacere sau reconfigurare a instalațiilor electrice care nu au fost prevăzute pentru un număr așa de mare de consumatori, repararea și reechilibrarea instalațiilor de asigurare a agentului termic, înlocuirea unei părți a mobilierului din birourile judecătorilor și a personalului auxiliar de specialitate.

În anul 2023, au fost executate lucrări de reparații la sistemul de detecție, semnalizare și alarmare la incendiu, zona aferentă judecătorei în valoare de 12.495 lei.

**Judecătoria Gherla** funcționează într-o clădire compusă din trei corpuri distincte de clădire dintre care două au o vechime de aproximativ 100 de ani (corpurile A și B), iar corpul C fiind o clădire nouă.

Corpurile A și B în anii precedenți au fost supuse unui proces amplu de reparații capitale, la corpul B zona de acoperiș a fost transformată în mansardă.

Având în vedere că centralele termice din corpurile B și C s-au defectat în plin sezon de iarnă, a fost imperios necesar înlocuirea acestora cu echipamente noi. Astfel încât a fost nevoie de achiziționarea, proiectarea, montarea și punerea în funcțiune a 2 centrale murale în condensatie De Dietrich Evodens PRO AMC 90 și 65, conform contractului numărul 844/07 din 3.03.2023, în valoare de 87.308 lei, TVA inclus.

În anul 2023 s-au realizat lucrări de reparații la echipamentele de securitate, respectiv la sistemul de supraveghere video, sistem detecție efracție și sistem detecție și alarmare în caz de incendiu în valoare de 17.395 lei.

Activitatea **Judecătoriei Huedin** se desfășoară într-o clădire aparținând Parchetului de pe Lângă Tribunalul Cluj, care este supraetajată. Clădirea este conectată la rețeaua publică de încălzire.

Din clădire, spațiile rezervate Judecătoriei Huedin sunt amplasate la parter și la cele două etaje, reprezentând aproximativ jumătate din suprafața întregii clădiri, restul spațiilor fiind destinate desfășurării activităților Parchetului de pe Lângă Judecătoria Huedin.

Prin lista de investiții pentru anul 2023 au fost alocate fonduri în cuantum de 20.800 lei pentru realizarea unui sistem de supraveghere video, care asigură supravegherea video pe timp de zi și de noapte a intrărilor/ieșirilor din/în clădirea instituției, astfel încât să se realizeze detecția și identificarea oricărei încercări de pătrundere neautorizată în instituție, precum și monitorizarea acceselor autorizate în încăperile instituției, conform prevederilor Legii 333/2003, privind paza obiectivelor, bunurilor, valorilor și protecția persoanelor.



**Tribunalul Maramureș** are arondate 5 judecătoria, respectiv: Judecătoria Baia Mare, Judecătoria Sighetu Marmației, Judecătoria Vișeu de Sus, Judecătoria Dragomirești și Judecătoria Târgu Lăpuș.

În cadrul Tribunalului Maramureș funcționează de asemenea 3 secții: Secția Penală, Secția I Civilă și Secția a II – a Civilă de Contencios Administrativ și Fiscal.

Tribunalul Maramureș, ca și instituție aflată sub coordonarea Ministerului Justiției din punct de vedere administrativ, administrează un număr de 6 terenuri și 6 clădiri, toate aflate în proprietatea publică a Statului Român și în administrarea Tribunalului Maramureș sau a Ministerului Justiției.

Tribunalul Maramureș, a derulat 2 proiecte finanțate prin acordul de împrumut nr. 4811-RO, pentru „Reabilitare, amenajare și extindere spații Tribunalul Vechi Baia Mare”, respectiv: „Reabilitare, amenajare și extindere spații Judecătoria Vișeu de Sus”, lucrări finalizate în 2010. Trebuie remarcat, în ceea ce privește situația în plan imobiliar a Tribunalului Maramureș faptul că, în cursul anului 2010, au fost finalizate lucrările de extindere și de reamenajare, în condiții de înaltă calitate, a vechiului sediu al Tribunalului.

În cadrul Palatului de Justiție, dat în folosință în anul 2000 și situat pe B-dul Republicii din Baia Mare, funcționează două din cele trei secții ale Tribunalului Maramureș (Secția Penală și Secția a II – a Civilă de Contencios Administrativ și Fiscal), Judecătoria Baia Mare, Biroul Local pentru Expertize Judiciare Tehnice și Contabile, precum și următoarele compartimente auxiliare: departamentul economico – auxiliar și administrativ, grefa, registratura, arhiva, biblioteca, biroul de informare și relații publice, compartimentul de executări penale, compartimentul de informatică juridică, compartimentul pentru aplicarea apostilei.

Acest imobil oferă condiții relativ bune de desfășurare a activității, dar necesită intervenții de natura reparațiilor capitale. De asemenea, în timp a devenit insuficient pentru cele două secții ale tribunalului și pentru Judecătoria Baia Mare, în special în ceea ce privește spațiile de arhive (pentru care s-a încheiat un contract cu o firmă specializată în vederea depozitării unei părți din aceasta), și a spațiilor pentru birouri. Prin urmare

este necesară extinderea acestui imobil, extindere ce se poate realiza pe o parte din spațiul curții și găsirea unei soluții pentru spațiul de parcare. Pentru aceste lucrări de extindere și reparații capitale urmează să se facă demersurile necesare în vederea realizării acestei investiții prin Compania Națională de Investiții începând cu anul 2024.

Secția I Civilă funcționează în sediul vechi al tribunalului, situat pe strada Crișan nr. 3 din Baia Mare, imobil ce a fost reabilitat și extins în cadrul unui proiect finanțat din fonduri externe și dat în folosință în anul 2011.

La sediul **Judecătoriei Sighetu Marmației** au fost finalizate lucrările de reparații capitale, consolidare, extindere, modernizare și restaurare în anul 2022, lucrări realizate de executantul S.C. AXA RECONST S.R.L. din Sighetu Marmației în asociere cu S.C. CASTRUM TIM S.R.L. din Timișoara, în valoare de 17.121 mii lei .

**Judecătoria Vișeu de Sus**, ca și Secția I Civilă a tribunalului, își desfășoară activitatea într-un imobil reabilitat și extins în cadrul unui proiect finanțat din fonduri externe și dat în folosință în anul 2011. Acest imobil va beneficia în anul 2024 de lucrări de investiții la acoperișul clădirii în valoare de 880 mii lei, lucrări ce au fost deja aprobate.

Sediul **Judecătoriei Târgu Lăpuș** a beneficiat în anul 2023 de lucrări de investiții constând în lucrări de reabilitare termică și modernizări (izolație exterioară și finisaje la pereții exteriori, izolarea podului, înlocuirea geamurilor și ușilor, înlocuirea instalației electrice, amenajări interioare, amenajarea curții și a parcării). Valoarea lucrărilor s-a ridicat la suma de 2.108 mii lei și a fost finanțată din bugetul de stat prin Ministerul Justiției.

În ceea ce privește sediul **Judecătoriei Dragomirești**, nu se poate spune că este impropriu pentru desfășurarea activității, dar necesită lucrări de reabilitare reparații și modernizări, lucrări ce au fost deja aprobate în valoare de 1.320 mii lei și se vor desfășura în cursul anului 2024.

În consecință, sub aspectul fondului imobiliar existent, se poate aprecia că Tribunalul Maramureș și instanțele aflate în circumscripția acestuia dispun de sedii relativ corespunzătoare, fiind totuși necesare lucrări de reparații curente în unele cazuri sau investiții (extindere, reabilitare, modernizare).

La **Tribunalul Bistrița-Năsăud**, s-a construit un corp de clădire de 1.102 mp lângă cea existentă, suprafața utilă a Palatului de Justiție din Bistrița s-a majorat de la 5.681, 57 mp la 6.783,61 mp, suprafață ce satisface cerințele actuale și de perspectivă a actului de justiție practicat. În paralel cu lucrările de extindere ale obiectivului, în cadrul investiției derulate s-a executat anveloparea termică a întregii clădiri, inclusiv a corpului existent, acțiune încheiată ce a permis sporirea confortului termic și sperăm reducerea pe viitor a costurilor de energie electrică și gaze, ocazionate de întreținerea obiectivului pe timp friguros. În data de 12.02.2019, s-a încheiat recepția, lucrările au fost finanțate de Compania Națională de Investiții și au fost în valoare de 10.346 mii lei. Recepția la expirarea perioadei de garanție a corpului nou de clădire, Recepția Finală, a fost realizată în luna februarie 2021. În cursul anului 2024 se propune modernizarea instalațiilor din corpul vechi al clădirii : instalația electrică, instalația de securitate, instalația termică, adăpost protecție civilă și conformarea la foc a clădirii.

Dintre toate instanțele din raza de competență a Tribunalului Bistrița-Năsăud, doar sediul Judecătoriei Beclean nu asigură condiții normale de desfășurare a activității pentru judecători și personalul auxiliar, pe de o parte, iar pe de altă parte, pentru justițiabilii care se adresează acestei instanțe. Se află în derulare, începând cu anul 2011, procedurile aferente construirii unui sediu nou pentru Judecătoria Beclean, însă, de la începutul investiției, anul 2011, până în prezent, execuția lucrărilor a fost întreruptă temporar, pe mai multe perioade de timp, din lipsa fondurilor bugetare și a numeroaselor probleme de proiectare apărute în execuție, ale căror soluții s-au lăsat mult așteptate din partea proiectantului. În urma expirării valabilității contractului cu antreprenorul lucrărilor de execuție s-au revizuit și actualizat documentațiile tehnice de execuție care au fost avizate de către Consiliul Tehnico – Economic al M.J. nr. aviz 53 din 04.07.2023. Suma

totală a investiției este de 22 587 330,34 lei inclusiv T.V.A, din care rest de realizat lucrări construcții instalații, dotări, echipamente 15.729.429,61 lei inclusiv T.V.A. Se intenționează achiziția lucrărilor de continuare a execuției obiectivului de investiții.

### **Judecătoria Năsăud**

Clădirea edificată în anul 2005 adăpostește activitatea Judecătoriei Năsăud și a Parchetului de pe lângă Judecătoria Năsăud.

Anvelopa clădirii nu este eficientă energetic, instalațiile sunt învechite, în cursul anului se propune achiziționarea serviciilor de expertizare, audit energetic și proiectare a lucrărilor de eficientizare energetică a clădirii și modernizarea tuturor instalațiilor precum și montajul unui lift exterior pentru transportarea materialelor și accesul persoanelor cu dizabilități.

### **Tribunalul Sălaj și Judecătoria Zalău**

Sediul Tribunalului Sălaj se află în clădirea Palatului de Justiție din municipiul Zalău, locație unde mai funcționează Judecătoria Zalău și Biroul Local pentru Expertize Tehnico-Judiciare. Terenul pe care se află amplasată clădirea are o suprafață de 3.279 mp, conform extrasului de carte funciară nr. 66682. Construcția a fost edificată în perioada 1974-1979 și se află în proprietatea publică a statului și în administrarea Tribunalului Sălaj. Suprafața construită la sol este de 695 mp, iar suprafața desfășurată a clădirii este de 3.383 mp, repartizată în 75 camere. La această suprafață s-a ajuns prin mansardarea clădirii în anul 2007, fiind asigurate, la acea vreme, condiții corespunzătoare pentru desfășurarea activității personalului de la cele două instanțe.

Sunt amenajate în total 3 săli de judecată, dintre care 2 sunt folosite, cu preponderență, de către Judecătoria Zalău. Fiecare dintre aceste săli este dotată cu mijloace tehnice de înregistrare a ședințelor de judecată și echipamente speciale de videoconferințe, necesare audierii inculpaților aflați în centre de detenție/arest preventiv sau a altor participanți la procedurile judiciare.

Spațiile pentru birouri sunt echipate cu mobilier adecvat, calculatoare, imprimantă, aparat de aer condiționat, iar repartizarea personalului în birouri este satisfăcătoare ( 1-2 judecători/birou, 2-3 grefieri/birou).

La finele anului 2014 a fost aprobat Memorandumul încheiat între Ministerul Dezvoltării Regionale și Administrației Publice și Ministerul Justiției pentru implementarea Programului național de consolidare a infrastructurii instanțelor de judecată aflate în municipiile reședință de județ, în care este cuprinsă și extinderea Palatului de justiție din municipiul Zalău. Programul vizează crearea condițiilor optime de desfășurare a actului de justiție la standarde europene, atât pentru cetățeni, cât și pentru personalul instanțelor. În concret, propunerile de proiect vizează lucrări de anvelopare a clădirii existente, pentru izolarea acesteia și pentru modernizarea fațadei exterioare. În paralel, este aprobată executarea extinderii construcției pe terenul proprietate publică aflat în administrarea Tribunalului Sălaj, situat în spatele clădirii existente. Lucrările de construire se realizează prin intermediul Companiei Naționale de Investiții, care este achizitor al acestui proiect.

Lucrările de construire au demarat în cursul anului 2017, conform Contractului de proiectare și execuție nr. 171/03.08.2017, obiectiv: **„Extindere și anvelopare la sediul Tribunalului Sălaj”**, desfășurându-se în paralel atât lucrări de anvelopare și renovare exterioară a vechiului sediu, cât și lucrări de săpături pentru stabilizarea versantului.

Termenul inițial de finalizare a lucrărilor, stabilit pentru august 2019, nu a putut fi respectat, atât datorită lucrărilor suplimentare care s-au impus ca urmare a alunecărilor de teren produse în perioada de execuție a săpăturilor efectuate pentru noua construcție, cât și datorită dificultăților financiare și a lipsei de personal cu care s-a confruntat constructorul executant.

Alunecările de teren care au afectat zona de vecinătate cu proprietarul din amonte au determinat sistarea lucrărilor și impunerea întocmirii unei expertize geotehnice pentru analizarea stabilității amplasamentului necesar construirii corpului nou de clădire.

În ce privește lucrările de anvelopare și refacere a fațadei clădirii existente, acestea au fost, în cea mai mare parte, finalizate.



Până la finalizarea lucrărilor de investiții, spațiile pentru birouri, camere de consiliu, săli de judecată și arhivă rămân insuficiente desfășurării activității în condiții optime, cu atât mai mult cu cât nu există o delimitare clară și funcțională a folosinței spațiului de către cele două instanțe ce își desfășoară activitatea în Palatul Justiției din Zalău.

Astfel, cele trei săli de judecată sunt folosite în comun de către judecătoria și tribunal, fapt ce necesită o foarte bună organizare, coordonare și programare a ședințelor de judecată, așa încât actul de justiție să nu fie îngreunat.

Configurația clădirii nu permite separarea spațiilor destinate programului cu publicul, de cele în care accesul publicului se impune a fi limitat, cum ar fi zona de birouri ale judecătorilor sau ale grefierilor, fapt ce creează neajunsuri atât în legătură cu controlul accesului publicului în locurile din clădire care nu îi sunt destinate, cât și legate de asigurarea liniștii și ordinii în zona de birouri, a asigurării pazei și protecției judecătorilor. Astfel, registratura și arhiva curentă ale judecătoriei se află la etajul I al clădirii, nivel la care se află și toate birourile de judecatori ai acestei instanțe, fără ca zonele respective să poată fi separate. Spre exemplu, arhiva judecătoriei se află pe același culoar și vis-à-vis de două birouri de judecatori.

În ce privește spațiile destinate arhivării dosarelor, acestea la începutul anului 2023 erau insuficiente, la nivelul Tribunalului Sălaj fiind ocupate inclusiv spațiile dintre rafturi, deși o parte din dosare fusese transferată, pentru păstrare, la Judecătoria Jibou.

În fine, lipsește un spațiu destinat bibliotecii și un loc special pentru depozitarea corpurilor delictive, iar biroul destinat structurii de securitate a informațiilor clasificate este inadecvat, atât în privința suprafeței, cât și a posibilităților de protecție pe care le oferă. În cursul anului 2018 a fost amenajat, la mansarda clădirii, un spațiu pentru depozitarea corpurilor delictive, insuficient însă ca suprafață.

Pentru înlăturarea acestor neajunsuri și adaptarea infrastructurii celor două instanțe din Zalău, locală și județeană, la noile cerințe de personal, de organizare a activității de judecată și a compartimentelor în care activitatea curentă implică accesul publicului sau a altor persoane din

afara instanței, este necesară finalizarea proiectului de construire a extinderii Palatului de justiție din municipiul Zalău.

Contractului de proiectare și execuție nr. 171/03.08.2017 privind obiectivul de investiții „*Extindere și anvelopare la sediul Tribunalului Sălaj*”, a fost reziliat.

În aceste condiții, Tribunalul Sălaj a solicitat prin adresa nr. 4975/39/11.10.2022, modificarea denumirii obiectivului de investiții din „*Extindere și anvelopare la sediul Tribunalului Sălaj*” în “*Reparație capitală, modernizare, reabilitare termică și extindere sediul Tribunalului Sălaj și Judecătoria Zalău*”.

Astfel, s-a întocmit Nota conceptuală și Tema de proiectare privind necesitatea, oportunitatea și legalitatea realizării obiectivului de investiții “*Reparație capitală, modernizare, reabilitare termică și extindere sediul Tribunalului Sălaj și Judecătoria Zalău*” – adresa nr. 1611/39/29.03.2023, documentație ce a fost aprobată de Curtea de Apel Cluj și Ministerul Justiției, sens în care s-a emis Avizul nr. 33/12.04.2023 de către Consiliul Tehnico-Economic al Ministerului de Justiție.

În vederea continuării demersurilor pentru realizarea acestui obiectiv, Compania Națională de Investiții a publicat anunțul de participare simplificat pentru procedura de achiziție publică : Expertiza tehnică, actualizare SF , studiu sisteme energetice ridicate, studiu preliminar la foc, documentații privind obținerea avizelor, alte studii de specialitate”, dar procedura a fost anulată de 2 ori deși se înscriseră unul, respectiv 2 operatori economici. La a treia procedură s-au înscris 4 operatori economici, următoarea etapă constând în evaluarea ofertelor din punct de vedere calitativ, tehnic și financiar, urmând a avea loc în 26 februarie.

De asemenea, pentru anul 2023 au fost aprobate credite bugetare în valoare de 139.000 lei, privind dotările independente, astfel că în luna decembrie 2023 a fost achiziționată o centrală termică formată din 2 cazane, necesară pentru asigurarea confortului termic în clădirea în care își desfășoară activitatea atât Tribunalul Sălaj cât și Judecătoria Zalău.

La finele anului 2021, în camera de consiliu adiacentă sălii de judecată a Tribunalului Sălaj a fost amenajată camera specială pentru audierea minorilor, cu finanțare asigurată, prin sponsorizare, de către

Sindicatul Național al Grefei Judiciare Dicasterial. Această cameră specială deservește atât Tribunalul Sălaj, cât și Judecătoria Zalău, în procedura de audiere a minorilor în cauzele civile și penale aflate pe rolul acestor instanțe. În anul 2023, cu sprijinul Ministerului Justiției, a fost amenajată a doua cameră pentru audierea minorilor.

### **Judecătoria Șimleu Silvaniei**

Imobilul în care și-a desfășurat activitatea această instanță până la sfârșitul lunii ianuarie 2024 este o clădire de patrimoniu cu o vechime de peste 100 de ani, remarcabilă ca amplasament, arhitectură și suprafață utilă. Acest imobil a fost achiziționat în anul 2010, iar din anul 2018 a fost supus realizării unui proiect de anvergură de reparații capitale, ce cuprindea toate elementele imobilului, începând de la acoperiș, scară interioară, toate spațiile de birouri, sală de judecată, arhivă, până la spațiile de la subsol și curtea interioară.

Pentru executarea lucrării, în urma finalizării procedurii de achiziție publică, Tribunalul Sălaj a încheiat contractul de lucrări nr. 2950/21.05.2018 cu câștigătorul licitației publice, S.C. Consilva SA Șimleu Silvaniei.

Lucrările de construire au început în luna septembrie 2018, dar au întâmpinat dese și serioase piedici în realizare, generate, în principal, de incompatibilitatea soluțiilor tehnice propuse prin proiect, cu posibilitățile reale de a fi puse în practică într-un mod eficient, aspecte ce au putut fi constatate numai după începerea lucrărilor și înlăturarea materialelor de construcție de suprafață. Din păcate, aceste probleme, la care s-a adăugat și lipsa unei colaborări constructive între proiectant și constructor, precum și incapacitatea constructorului de a executa proiectul, au dus la pierderea sumelor alocate acestui scop din bugetul Ministerului Justiției precum și la prelungirea perioadei de execuție a lucrărilor.

Stadiul fizic și stadiul valoric realizat până la rezilierea contractului a fost în proporție de doar 8,92 %. În concret, singura zonă finalizată din lucrare este acoperișul clădirii, dar nici aici nu s-a putut realiza procedura de recepție din cauza defecțiunilor de execuție constatate.

Prin adresa nr. 5261/16.11.2020, achizitorul Tribunalul Sălaj a notificat executantului rezilierea unilaterală a Contractului nr.2950/21.06.2018, constatând incapacitatea constructorului de a realiza acest obiectiv de investiție, având în vedere întârzierea excesivă în executarea lucrărilor, stadiul extrem de redus de realizare a lucrărilor de execuție, în condițiile în care termenul prelungit de finalizare a lucrărilor urma să expire în două luni.

Datorită faptului că lucrările din graficele aprobate nu au fost realizate, Tribunalul Sălaj a fost nevoit să renunțe în fiecare an la fonduri bugetare alocate în vederea acestei investiții.

Ca urmare a rezilierii contractului încheiat cu Consilva S.A., Tribunalul Sălaj a reluat în cursul anului 2021 procedura de atribuire a contractului de execuție pentru acest obiectiv. Astfel, în luna noiembrie 2021 s-a publicat pe SEAP anunțul pentru procedura simplificată de atribuire a contractului „Actualizare proiect tehnic, a detaliilor de execuție, verificare proiect și asistență tehnică din partea proiectantului și execuția de lucrări la obiectivul de investiții Reparații capitale la Judecătoria Șimleu Silvaniei”, procedură ce a fost anulată automat, întrucât nu a fost depusă nici o ofertă.

În această situație, activitatea instanței a fost grav afectată de stadiul în care se aflau lucrările de construire, care au determinat atât restrângerea spațiului destinat desfășurării activității curente, cât și condiții fizice improprii de muncă, datorită infiltrațiilor de apă în pereții clădirii, apariției igrasiei și scăderii temperaturii din birouri.

Prin adresa nr. 2644/39/25.05.2023, Tribunalul Sălaj a prezentat ordonatorului principal de credite Ministerul Justiției, starea de degradare masivă a clădirii Judecătoria Șimleu Silvaniei și pericolele grave la care sunt expuși atât personalul instanței cât și participanții la procese.

Pentru evitarea producerii unor accidente și deteriorarea în continuare a imobilului încadrat în Lista monumentelor istorice la poziția nr. 513/2015, cod LMI: SJ-II-m-B-05129, precum și pentru crearea unor condiții optime de desfășurare a activității a fost necesară demararea formalităților în vederea mutării temporare a Judecătoria Șimleu Silvaniei într-un alt imobil.

În contextul imposibilității punerii la dispoziție de către autoritățile publice a unui imobil adecvat, a fost declanșată: ”Procedura privind

închirierea de terenuri, clădiri existente, alte bunuri imobile ori a drepturilor asupra acestora”, aprobată prin Ordinul ministrului justiției nr. 3372/C/31.08.2016, procedură ce a început la data de 22.08.2023 prin întocmirea Documentației de atribuire și anunțul de participare publicate pe site-ul Curții de Apel Cluj .

Procedura s-a finalizat prin încheierea Contractului de închiriere nr. 5672/39/22.11.2023 între SC ITAL SERVICE SRL, în calitate de locator și Tribunalul Sălaj, în calitate de locatar, obiectul contractului fiind închirierea imobilului situat în orașul Șimleu Silvaniei, str. Castanilor, nr. 2, pe o perioadă de 4 ani, cu posibilitatea prelungirii prin acte adiționale pe o durată de maxim 4 ani, cu o chirie lunară de 28.800 lei. Mutarea personalului și a bunurilor s-a realizat în data de 29 ianuarie, astfel că activitatea se desfășoară în prezent în imobilul închiriat, cu excepția registraturii, aceasta urmând să-și desfășoare activitatea în noua locație începând cu 05 februarie.

Pe perioada închirierii, sediul vechi situat în orașul Șimleu Silvaniei, Piața Iuliu Maniu nr. 1 va fi renovat. În luna decembrie 2022 reprezentanți ai Ministerului de Justiție – DIPFIE și ai Băncii Mondiale au vizitat clădirea în scopul evaluării și includerii acesteia pentru finanțare în cadrul Proiectului derulat în perioada 2024-2030, având ca obiect Consolidarea bazelor pentru îmbunătățirea furnizării serviciilor judiciare.

Din informațiile primite de la DIPFIE – Ministerul Justiției, a fost aprobat Acordul de împrumut cu Banca Mondială în 12 decembrie 2023, cu o întârziere de aproximativ 6 luni față de estimarea inițială, urmând ca în perioada următoare să se deruleze etapele definite în HG nr. 907/2016 privind etapele de elaborare și conținutul-cadru al documentațiilor tehnico-economice aferente proiectelor de investiții, estimându-se că lucrările vor fi finalizate în cursul anului 2018.

În cursul anului 2023, fiind necesară mutarea sediului judecătorei și pe fondul condițiilor improprie de păstrare, au fost inventariate dosarele și materialele preconstituite depozitate în arhivă până în anul 2021, inclusiv, reușindu-se eliminarea a 33.082 de dosare din totalul de 47.100, rămânând de inventariat anii 2022 și 2023.

### **Judecătoria Jibou**

În ce privește Judecătoria Jibou, aceasta funcționează începând cu 1 decembrie 2008 și beneficiază de un sediu nou construit, care corespunde, ca suprafață, compartimentare și dotare, nevoilor unei bune funcționări a instanței și nu ridică nici un fel de probleme, cu excepția celor legate de reparațiile curente de întreținere.

În anul 2023 au fost alocate fonduri bugetare pentru reparații curente la această instanță în valoare de 2.558 lei, ce au constat în lucrări de reparații la instalația de apă.



## V. CONCLUZII. PROPUNERILE INSTANȚELOR ÎN VEDEREA ÎMBUNĂȚĂȚIRII ACTIVITĂȚII

Analiza datelor prezentate în raportul de bilanț reflectă, în primul rând, eforturile făcute de judecători pentru a ține sub control volumul de activitate, în scopul de a asigura cetățenilor acces la o justiție eficientă, cu respectarea calității actului de justiție și a termenului rezonabil de soluționare a cauzelor.

Eforturile corpului de magistrați și personal auxiliar nu pot compensa însă, în mod real, criza prelungită de resurse umane, în special lipsa acută de judecători din ultimii ani, dublată de creșterea numărului de cauze nou intrate. În mod inevitabil, în condițiile în care instanțele din raza curții au funcționat în ultimii ani cu o lipsa medie de aproape 20% din judecători, numărul dosarelor rămase în stoc este în creștere inevitabilă, iar efectele acestei crize se vor resimți o perioadă importantă de timp chiar și după ce posturile vacante vor fi ocupate.

Lipsa de experiență a judecătorilor nou intrați în sistem, într-un număr mare și uneori în instanțe în care toți judecătorii au o vechime mică în sistem implică o dificultate suplimentară în gestionarea volumului de activitate, ce a fost resimțit în unele instanțe, extrem de încărcare, ca fiind copleșitor.

Implementare în grabă și fără o analiză prealabilă a recomandărilor Consiliului Superior al Magistraturii privind normarea muncii a condus la o creștere bruscă și semnificativă a termenelor de judecată, mai ales în condițiile unei oboșeli accentuate și îndelungate a judecătorilor. Pe viitor însă se impune reanalizarea serioasă și monitorizarea efectelor acestei hotărâri, mai ales pe măsură ce posturile vacante vor fi ocupate și situația se va normaliza.

Ca soluții de îmbunătățire a activității, conducerea Curții de Apel propune următoarele:

### **1. Îmbunătățirea situației resurselor umane prin:**

**a) ocuparea integrală a schemelor de personal** atât în ceea ce privește numărul judecătorilor cât și numărul personalului auxiliar de specialitate;

**b) suplimentarea schemelor de personal, pentru adaptarea lor la necesitățile actuale**, atât în ceea ce privește numărul judecătorilor cât și numărul personalului auxiliar de specialitate; reevaluarea volumelor optime de activitate;

**c) asigurarea posibilităților de specializare** a judecătorilor în domeniile în care se înregistrează creșteri ale volumului de activitate, dar și la nivelul judecătoriilor. Deficitul de judecători specializați se manifestă și la nivelul instanțelor superioare, în materii în care a crescut volumul de activitate. În ceea ce privește judecătoriile, având în vedere că în prezent, la instanțele cu un număr redus de judecători, aceștia judecă atât în materie civilă, cât și în materie penală, se resimte negativ imposibilitatea specializării.

În ceea ce privește **perfecționarea judecătorilor și personalului auxiliar**, este posibilă îmbunătățirea activității prin realizarea constantă a activității de formare continuă a judecătorilor și grefierilor de ședință. Ar fi de asemenea utile unele îmbunătățiri ale practicii întâlnirilor profesionale ale judecătorilor, prin renunțarea la formalismul excesiv al întâlnirilor de practică judiciară, întrucât necesitatea întocmirii actelor aferente acestor întâlniri în forme prestabilite, ce presupun analize pe larg ale unor probleme de drept care sunt bine cunoscute magistraților, implică alocarea unor durate importante de timp și au, ca urmare, un efect disuasiv asupra magistraților.

Este necesară formarea noilor generații de magistrați de a aborda problema motivării hotărârilor într-o formă concisă, cu evitarea preluării pe larg a unor dezvoltări teoretice acolo unde problema speței nu impune o analiză a acestora, prin metoda „copy-paste”, și abordarea direct a problemei punctuale pe care speța o ridică, evident, acolo unde această modalitate de lucru se poate aplica.

**d) modificarea schemei de personal a instanțelor, prin crearea unor posturi noi pentru asistenții judecătorului.**

**2. Asigurarea resurselor materiale corespunzătoare necesare instanțelor** din punctul de vedere al **suficienței spațiilor** în care își desfășoară activitatea personalul instanțelor, al **dotărilor acestor spații**, cât și al **finanțării activității curente**:

a) Este necesară adaptarea spațiilor și dotărilor instanțelor la nevoile actuale prin **extinderi ori sedii noi, reparații, modernizări**, pentru

asigurarea unui număr adecvat de săli de judecată, de birouri, de spații auxiliare - în special arhive. În acest sens, ar fi de interes construirea unui **spațiu de arhivare regional**, care să satisfacă nevoile tuturor instanțelor din raza tribunalelor sau a Curții de Apel Cluj.

b) Este necesară **îmbunătățirea infrastructurii și dotării materiale, aplicațiilor și aparaturii informatice**; adaptarea sistemului ECRIS la cerințele actuale ale sistemului de justiție, precum și achiziționarea de resurse documentare – aplicații informatice, acces la lucrări și periodice de specialitate. De asemenea, devine tot mai necesară dezvoltarea unor programe informatice complementare, care să preia o parte din activitățile repetitive.

c) **Finanțarea adecvată a activității curente** a instanțelor este necesară, aceasta fiind un factor crucial pentru desfășurarea în bune condiții a activității; transferul taxelor judiciare de timbru de la primării la instanțele de judecată.

Aceste propuneri se înscriu pe linia continuării și îmbunătățirii activităților desfășurate în perioada anterioară, prin identificarea unor soluții fezabile la problemele ivite în cadrul instanței, pentru ca, într-un termen relativ scurt, să se realizeze eficientizarea continuă a activității Curții de Apel Cluj și a instanțelor judecătorești din raza sa de activitate.

Toate aceste demersuri sunt însă subsumate în final aceluiași obiectiv: un act de justiție eficient și de calitate, în beneficiul cetățeanului.

În final, reamintesc că toate aceste cifre impersonale, toate datele statistice relevate de raportul de bilanț cuprind în realitate efortul fiecărui judecător, al fiecărui grefier, funcționar public sau muncitor ce deservește instanțele din raza Curții de Apel Cluj. Efortul depus în anul 2023 a fost unul cu atât mai remarcabil, în condițiile de stres accentuat, pe fondul unei crize acute de personal.

*Mulțumesc așadar întregului colectiv și fiecăruia în parte și vă doresc să rămânem solidari, eficienți și determinați, în slujba justiției.*

## Curtea de Apel Cluj și instanțele arondate an 2023

Nr. Crt.	DENUMIRE CURTE DE APEL	COMPONENTA: NUMAR DOSARE															
		Stoc initial	INTRATE	VOLUM ACTIVITATE		Schema posturi	Efectiv ocupate	grad ocupare	ÎNCĂRCĂTURĂ PE SCHEMĂ			ÎNCĂRCĂTURĂ PE JUDECĂTOR			Total soluționate	Stoc final	Operativitatea (%) raportată la INTRATE
				EFFECTIV	ADITIONAT				INTRATE	VOLUM ACTIVITATE	INTRATE	VOLUM ACTIVITATE	ADITIONAT				
1	Curtea de Apel CLUJ	3.315	9.454	12.769	33.754	63	56	88,89%	150,1	202,7	535,8	168,8	228,0	602,8	9.811	2.958	103,8%
	<b>Total</b>	<b>3.315</b>	<b>9.454</b>	<b>12.769</b>	<b>33.754</b>	<b>63</b>	<b>56,0</b>	<b>88,89%</b>	<b>150,1</b>	<b>202,7</b>	<b>535,8</b>	<b>168,8</b>	<b>228,0</b>	<b>602,8</b>	<b>9.811</b>	<b>2.958</b>	<b>103,8%</b>
1	Tribunalul BISTRITA NASAUD	2.976	5.894	8.870	14.240	22	17,7	80,45%	267,9	403,2	647,3	333,0	501,1	804,5	5.506	3.364	93,4%
2	Tribunalul CLUJ	5.758	12.058	17.816	28.044	39	33,8	86,67%	309,2	456,8	719,1	356,7	527,1	829,7	10.934	6.882	90,7%
3	Tribunalul Comercial CLUJ	2.695	2.786	5.481	10.204	13	11,4	87,69%	214,3	421,6	784,9	244,4	480,8	895,1	3.175	2.306	114,0%
4	Tribunalul MARAMURES	4.555	6.412	10.967	19.333	30	19,8	66,00%	213,7	365,6	644,4	323,8	553,9	976,4	5.728	5.239	89,3%
5	Tribunalul SALAJ	1.179	3.086	4.265	7.387	16	12,3	76,88%	192,9	266,6	461,7	250,9	346,7	600,6	2.986	1.279	96,8%
	<b>Total</b>	<b>17.163</b>	<b>30.236</b>	<b>47.399</b>	<b>79.208</b>	<b>120</b>	<b>95</b>	<b>79,17%</b>	<b>252,0</b>	<b>395,0</b>	<b>660,1</b>	<b>318,3</b>	<b>498,9</b>	<b>833,8</b>	<b>28.329</b>	<b>19.070</b>	<b>93,7%</b>
1	Judecatoria BAIA MARE	6.516	17.098	23.614	23.614	25	17,3	69,20%	944,6	944,6	944,6	988,3	1.365,0	1.365,0	15.938	7.676	93,2%
2	Judecatoria BECLEAN	2.081	4.755	6.836	6.836	4	3,9	97,50%	1709,0	1709,0	1709,0	1.219,2	1.753,1	1.753,1	4.640	2.196	97,6%
3	Judecatoria BISTRITA	3.615	12.907	16.522	16.522	20	11,8	59,00%	826,1	826,1	826,1	1.093,8	1.400,2	1.400,2	11930	4.592	92,4%
4	Judecatoria CLUJ-NAPOCA	12.753	31.220	43.973	43.973	45	36,3	80,67%	977,2	977,2	977,2	860,1	1.211,4	1.211,4	26451	17.522	84,7%
5	Judecatoria DEJ	1.294	4.893	6.187	6.187	7	5,0	71,43%	883,9	883,9	883,9	978,6	1.237,4	1.237,4	3806	2.381	77,8%
6	Judecatoria DRAGOMIRESTI	566	1.295	1.861	1.861	4	2,0	50,00%	465,3	465,3	465,3	647,5	930,5	930,5	1215	646	93,8%
7	Judecatoria GHERLA	2.197	6.976	9.173	9.173	9	7,3	81,11%	1019,2	1019,2	1019,2	955,6	1.256,6	1.256,6	5707	3.466	81,8%
8	Judecatoria HUEDIN	1.794	3.816	5.610	5.610	4	3,3	82,50%	1402,5	1402,5	1402,5	1.156,4	1.700,0	1.700,0	3057	2.553	80,1%
9	Judecatoria JIBOU	2.459	4.571	7.030	7.030	5	3,5	70,00%	1406,0	1406,0	1406,0	1.306,0	2.008,6	2.008,6	4804	2.226	105,1%
10	Judecatoria NASAUD	2.369	5.078	7.447	7.447	6	4,6	76,67%	1241,2	1241,2	1241,2	1.103,9	1.618,9	1.618,9	4983	2.464	98,1%
11	Judecatoria SIGHETU MARMATIEI	2.011	3.946	5.957	5.957	6	3,7	61,67%	992,8	992,8	992,8	1.066,5	1.610,0	1.610,0	3735	2.222	94,7%
12	Judecatoria SIMLEUL SILVANIEI	1.422	4.210	5.632	5.632	5	3	60,00%	1126,4	1126,4	1126,4	1.403,3	1.877,0	1.877,0	3703	1.929	88,0%
13	Judecatoria TARGU LAPUS	1.036	2.317	3.353	3.353	4	1,9	47,50%	838,3	838,3	838,3	1.219,5	1.764,7	1.764,7	2018	1.335	87,1%
14	Judecatoria TURDA	4.690	12.704	17.394	17.394	13	10,9	83,85%	1338,0	1595,8	1338,0	1.165,5	1.595,8	1.595,8	12186	5.208	95,9%
15	Judecatoria VISEU DE SUS	1.468	3.574	5.042	5.042	4	3	75,00%	1260,5	1260,5	1260,5	1.191,3	1.680,7	1.680,7	3529	1.513	98,7%
16	Judecatoria ZALAU	2.383	5.914	8.297	8.297	10	6,2	62,00%	591,4	1338,2	829,7	953,9	1.338,2	1.338,2	5280	3.017	89,3%
	<b>Total</b>	<b>48.654</b>	<b>125.274</b>	<b>173.928</b>	<b>173.928</b>	<b>171</b>	<b>123,70</b>	<b>72,34%</b>	<b>732,6</b>	<b>1017,1</b>	<b>1017,1</b>	<b>1.012,7</b>	<b>1.406,0</b>	<b>1.406,0</b>	<b>112.982</b>	<b>60.946</b>	<b>90,2%</b>
	<b>Total</b>	<b>69.132</b>	<b>164.964</b>	<b>234.096</b>	<b>286.890</b>	<b>354</b>	<b>275</b>	<b>77,60%</b>	<b>466,0</b>	<b>661,3</b>	<b>810,4</b>	<b>600,5</b>	<b>852,2</b>	<b>1.044,4</b>	<b>151.122</b>	<b>82.974</b>	<b>91,6%</b>

## Curți de Apel an 2023

## COMPONENTA: NUMAR DOSARE

Nr. Crt.	DENUMIRE CURTE DE APEL	STOC INITIAL	INTRATE	VOLUM ACTIVITATE		Schema posturi	Efectiv ocupate	grad ocupare	ÎNCĂRCĂTURA PE SCHEMĂ RAPORTATĂ LA:			ÎNCĂRCĂTURA PE JUDECĂTOR RAPORTATĂ LA:			Total soluționate	Operativitatea (%) raportată la INTRATE
				EFECTIV	ADITIONAT				INTRATE	VOLUM ACTIVITATE		INTRATE	VOLUM ACTIVITATE			
										EFECTIV	ADITIONAT		EFECTIV	ADITIONAT		
1	Curtea de Apel ALBA IULIA	3.646	8.281	11.927	33.071	50	43,3	86,60%	165,6	238,5	661,4	191,2	275,5	763,8	7.853	94,8%
2	Curtea de Apel BACAU	1.888	5.254	7.142	19.117	38	31,8	83,68%	138,3	187,9	503,1	165,2	224,6	601,2	5.096	97,0%
3	Curtea de Apel BRASOV	1.866	5.472	7.338	19.774	41	39,2	95,61%	133,5	179,0	482,3	139,6	187,2	504,4	5.623	102,8%
4	Curtea de Apel BUCURESTI	29.333	38.462	67.795	165.117	218	207,4	95,14%	176,4	311,0	757,4	185,4	326,9	796,1	43.644	113,5%
5	Curtea de Apel CLUJ	3.315	9.454	12.769	33.754	63	56	88,89%	150,1	202,7	535,8	168,8	228	602,8	9.811	103,8%
6	Curtea de Apel CONSTANTA	2.989	6.662	9.651	25.648	43	38,8	90,23%	154,9	224,4	596,5	171,7	248,7	661	7.122	106,9%
7	Curtea de Apel CRAIOVA	3.869	13.439	17.308	46.027	99	80,2	81,01%	135,7	174,8	464,9	167,6	215,8	573,9	13.569	101,0%
8	Curtea de Apel GALATI	1.813	7.041	8.854	23.013	46	33,2	72,17%	153,1	192,5	500,3	212,1	266,7	693,2	6.640	94,3%
9	Curtea de Apel IASI	2.009	6.065	8.074	20.747	44	42,8	97,27%	137,8	183,5	471,5	141,7	188,6	484,7	6.068	100,0%
10	Curtea de Apel ORADEA	1.570	4.646	6.216	16.421	39	33,8	86,67%	119,1	159,4	421,1	137,5	183,9	485,8	4.933	106,2%
11	Curtea de Apel PITESTI	5.245	10.411	15.656	44.132	42	36,4	86,67%	247,9	372,8	1050,8	286	430,1	1212,4	10.976	105,4%
12	Curtea de Apel PLOIESTI	3.339	7.912	11.251	29.552	57	47,8	83,86%	138,8	197,4	518,5	165,5	235,4	618,2	8.640	109,2%
13	Curtea de Apel SUCEAVA	2.141	5.668	7.809	20.919	47	39,2	83,40%	120,6	166,1	445,1	144,6	199,2	533,6	6.053	106,8%
14	Curtea de Apel TARGU MURES	1.050	3.459	4.509	12.053	33	30,9	93,64%	104,8	136,6	365,2	111,9	145,9	390,1	3.351	96,9%
15	Curtea de Apel TIMISOARA	1.638	7.783	9.421	23.780	62	53,8	86,77%	125,5	152,0	383,5	144,7	175,1	442	7.546	97,0%
16	Curtea Militara de Apel BUCURESTI	28	231	259	623	8	5,5	68,75%	28,9	32,4	77,9	42	47,1	113,3	216	93,5%
	<b>Total</b>	<b>65.739</b>	<b>140.240</b>	<b>205.979</b>	<b>533.748</b>	<b>930</b>	<b>820,1</b>	<b>88,18%</b>	<b>150,8</b>	<b>221,5</b>	<b>573,9</b>	<b>171,0</b>	<b>251,2</b>	<b>650,8</b>	<b>147.141</b>	<b>104,92%</b>

## TRIBUNALE AN 2023

## COMPONENTA: NUMAR DOSARE

Nr. crt.	DENUMIRE TRIBUNAL	STOC INITIAL	INTRATE	VOLUM ACTIVITATE		Schema posturi	Efectiv ocupate	grad ocupare	ÎNCĂRCĂTURA PE SCHEMĂ RAPORTATĂ LA:			ÎNCĂRCĂTURA PE JUDECĂTOR RAPORTATĂ LA:			Total soluționate	Operativit. (%) raportată la INTRATE
				EFECTIV	ADITIONAT				INTRATE	VOLUM ACTIVITATE		INTRATE	VOLUM ACTIVITATE			
										EFECTIV	ADITIONAT		EFECTIV	ADITIONAT		
1	Tribunalul ALBA	5864	7847	13711	20105	30	21,8	72,67%	261,6	457,0	670,2	360	628,9	922,2	6921	88,2%
2	Tribunalul ARAD	1952	7982	9934	17997	34	28	82,35%	234,8	292,2	529,3	285,1	354,8	642,8	7243	90,7%
3	Tribunalul ARGES	9896	11505	21401	30249	39	33,3	85,38%	295,0	548,7	775,6	345,5	642,7	908,4	12627	109,8%
4	Tribunalul BACAU	6243	8108	14351	25890	40	30,7	76,75%	202,7	358,8	647,3	264,1	467,5	843,3	8935	110,2%
5	Tribunalul BIHOR	6380	9917	16297	26896	46	25,8	56,09%	215,6	354,3	584,7	384,4	631,7	1042,5	8351	84,2%
6	Tribunalul BISTRITA NASAUD	2976	5894	8870	14240	22	17,7	80,45%	267,9	403,2	647,3	333	501,1	804,5	5506	93,4%
7	Tribunalul BOTOSANI	2800	6824	9624	16638	29	24,2	83,45%	235,3	331,9	573,7	282	397,7	687,5	6229	91,3%
8	Tribunalul BRAILA	2242	4954	7196	11948	25	18,8	75,20%	198,2	287,8	477,9	263,5	382,8	635,5	5361	108,2%
9	Tribunalul BRASOV	8319	10838	18977	32195	42	36,8	87,62%	258,0	451,8	766,5	289,6	515,7	874,9	11197	103,3%
10	Tribunalul BUCURESTI	65177	82808	147985	267010	262	215	82,06%	316,1	564,8	1019,1	385,2	688,3	1241,9	76145	92,0%
11	Tribunalul BUREZIU	5026	5827	10853	18818	32	14,8	46,25%	182,1	339,2	588,1	393,7	733,3	1271,5	5501	94,4%
12	Tribunalul CALARASI	2823	3628	6451	11889	16	10,3	64,38%	226,8	403,2	743,1	352,2	626,3	1154,3	3974	109,5%
13	Tribunalul CARAS SEVERIN	2167	4615	6782	10754	24	12,8	53,33%	192,3	282,6	448,1	360,5	529,8	840,2	4026	87,2%
14	Tribunalul CLUJ	5758	12058	17816	28044	39	33,8	86,67%	309,2	456,8	719,1	356,7	527,1	829,7	10934	90,7%
15	Tribunalul Comercial ARGES	1519	1390	2909	5628	8	4,4	55,00%	173,8	363,6	703,5	315,9	661,1	1279,1	1507	108,4%
16	Tribunalul Comercial CLUJ	2695	2786	5481	10204	13	11,4	87,69%	214,3	421,6	784,9	244,4	480,8	895,1	3175	114,0%
17	Tribunalul Comercial MURES	1684	1618	3302	6735	11	8,1	73,64%	147,1	300,2	612,3	199,8	407,7	831,5	1698	104,9%
18	Tribunalul CONSTANTA	10274	16936	27210	43872	61	42,2	69,18%	277,6	446,1	719,2	401,3	644,8	1039,6	16247	95,9%
19	Tribunalul COVASNA	1267	2646	3913	6472	15	11,9	79,33%	176,4	260,9	431,5	222,4	328,8	543,9	2999	113,3%
20	Tribunalul DAMBOVITA	3648	8257	11905	18453	35	29,3	83,71%	235,9	340,1	527,2	281,8	406,3	629,8	7867	95,3%
21	Tribunalul DOLJ	8221	15702	23923	37065	73	52	71,23%	215,1	327,7	507,7	302	460,1	712,8	15565	99,1%
22	Tribunalul GALATI	8655	9708	18363	31781	40	22,5	56,25%	242,7	459,1	794,5	431,5	816,1	1412,5	9741	100,3%
23	Tribunalul GIURGIU	3758	5237	8995	16526	22	13,8	62,73%	238,0	408,9	751,2	379,5	651,8	1197,5	5362	102,4%
24	Tribunalul GORJ	3190	11557	14747	22731	53	38,3	72,26%	218,1	278,2	428,9	301,7	385	593,5	10279	88,9%
25	Tribunalul HARGHITA	1593	2652	4245	6743	17	9,5	55,88%	156,0	249,7	396,6	279,2	446,8	709,8	2595	97,9%
26	Tribunalul HUNEDOARA	5269	8225	13494	20695	35	16,1	46,00%	235,0	385,5	591,3	510,9	838,1	1285,4	6570	79,9%
27	Tribunalul IALOMITA	1828	3325	5153	10051	16	11,5	71,88%	207,8	322,1	628,2	289,1	448,1	874	3479	104,6%
28	Tribunalul IASI	10378	13572	23950	40489	61	47,9	78,52%	222,5	392,6	663,8	283,3	500	845,3	14766	108,8%
29	Tribunalul ILFOV	17084	11809	28893	63935	32	25,3	79,06%	369,0	902,9	1998,0	466,8	1142	2527,1	13469	114,1%
30	Tribunalul MARAMURES	4555	6412	10967	19333	30	19,8	66,00%	213,7	365,6	644,4	323,8	553,9	976,4	5728	89,3%
31	Tribunalul MEHEDINTI	1705	8766	10471	15611	41	27,3	66,59%	213,8	255,4	380,8	321,1	383,6	571,8	8234	93,9%
32	Tribunalul Militar CLUJ-NAPOCA	29	244	273	273	4	2,3	57,50%	61,0	68,3	68,3	106,1	118,7	118,7	243	99,6%
33	Tribunalul Militar IASI	30	197	227	227	4	2,2	55,00%	49,3	56,8	56,8	89,5	103,2	103,2	186	94,4%
34	Tribunalul Militar Teritorial BUCURESTI	52	528	580	580	5	3	60,00%	105,6	116,0	116,0	176	193,3	193,3	477	90,3%
35	Tribunalul Militar TIMISOARA	21	138	159	159	4	2,3	57,50%	34,5	39,8	39,8	60	69,1	69,1	137	99,3%
36	Tribunalul MURES	3204	9456	12660	18785	27	21,7	80,37%	350,2	468,9	695,7	435,8	583,4	865,7	6513	68,9%
37	Tribunalul NEAMT	4498	6281	10779	18642	32	26,5	82,81%	196,3	336,8	582,6	237	406,8	703,5	6486	103,3%
38	Tribunalul OLT	2036	7279	9315	16626	29	16,5	56,90%	251,0	321,2	573,3	441,2	564,5	1007,6	5271	72,4%
39	Tribunalul pentru minori si familie BRASOV	225	1317	1542	2739	6	5,2	86,67%	219,5	257,0	456,5	253,3	296,5	526,7	1345	102,1%
40	Tribunalul PRAHOVA	7037	10722	17759	30441	54	22,5	41,67%	198,6	328,9	563,7	476,5	789,3	1352,9	9451	88,1%



Nr. crt.	DENUMIRE TRIBUNAL	COMPONENTA: NUMAR DOSARE													Total soluționate	Operativit. (%) raportată la INTRATE
		STOC INITIAL	INTRATE	VOLUM ACTIVITATE		Schema posturi	Efectiv ocupate	grad ocupare	ÎNCĂRCĂTURĂ PE SCHEMĂ RAPORTATĂ LA:			ÎNCĂRCĂTURĂ PE JUDECĂTOR RAPORTATĂ LA:				
				EFECTIV	ADITIONAT				INTRATE	VOLUM ACTIVITATE		INTRATE	VOLUM ACTIVITATE			
										EFECTIV	ADITIONAT		EFECTIV	ADITIONAT		
41	Tribunalul SALAJ	1179	3086	4265	7387	16	12,3	76,88%	192,9	266,6	461,7	250,9	346,7	600,6	2986	96,8%
42	Tribunalul SATU MARE	2392	4477	6869	11778	27	16,3	60,37%	165,8	254,4	436,2	274,7	421,4	722,6	4582	102,3%
43	Tribunalul SIBIU	4673	6187	10860	18424	32	24,9	77,81%	193,3	339,4	575,8	248,5	436,1	739,9	6156	99,5%
44	Tribunalul SUCEAVA	4818	10143	14961	26848	45	30,4	67,56%	225,4	332,5	596,6	333,7	492,1	883,2	7591	74,8%
45	Tribunalul TELEORMAN	2328	4319	6647	12059	18	12,2	67,78%	239,9	369,3	669,9	354	544,8	988,4	4436	102,7%
46	Tribunalul TIMIS	8321	13561	21882	39906	52	41,3	79,42%	260,8	420,8	767,4	328,4	529,8	966,2	13007	95,9%
47	Tribunalul TULCEA	1907	3586	5493	8855	15	9,8	65,33%	239,1	366,2	590,3	365,9	560,5	903,6	3514	98,0%
48	Tribunalul VALCEA	4431	7274	11704	18455	39	21,9	56,15%	186,5	300,1	473,2	332,1	534,4	842,7	8082	111,1%
49	Tribunalul VASLUI	2026	5274	7300	11807	23	16,7	72,61%	229,3	317,4	513,3	315,8	437,1	707	5070	96,1%
50	Tribunalul VRANCEA	2223	5021	7244	13643	27	23,3	86,30%	186,0	268,3	505,3	215,5	310,9	585,5	5270	105,0%
<b>Total</b>		<b>266376</b>	<b>412493</b>	<b>678688</b>	<b>1166631</b>	<b>1702</b>	<b>1226,4</b>	<b>72,06%</b>	<b>242,4</b>	<b>398,8</b>	<b>685,4</b>	<b>336,3</b>	<b>553,4</b>	<b>951,3</b>	<b>393034</b>	<b>95,28%</b>

## JUDECĂTORII AN 2023

Nr. crt.	DENUMIRE JUDECATORIE	COMPONENTA: NUMAR DOSARE										Total soluționate	Operativit. (%) raportată la INTRATE
		STOC INITIAL	INTRATE	VOLUM ACTIVITA TE	Schema posturi	Efectiv ocupate	grad ocupare	ÎNCĂRCĂTURA PE SCHEMĂ RAPORTATĂ LA:		ÎNCĂRCĂTURA PE JUDECĂTOR RAPORTATĂ LA:			
				EFFECTIV				INTRATE	EFFECTIV	INTRATE	EFFECTIV		
1	Judecatoria ADJUD	759	3.902	4.661	5	3,6	72,00%	780,4	932,2	1.083,9	1.294,7	3.770	96,6%
2	Judecatoria AGNITA	609	2.733	3.342	4	2,1	52,50%	683,3	835,5	1.301,4	1.591,4	2.355	86,2%
3	Judecatoria AIUD	2.032	5.697	7.729	8	4,9	61,25%	712,1	966,1	1.162,7	1.577,3	4.827	84,7%
4	Judecatoria ALBA IULIA	3.029	10.374	13.403	16	9,8	61,25%	648,4	837,7	1.058,6	1.367,7	8.872	85,5%
5	Judecatoria ALES D	1.763	4.609	6.372	5	4,4	88,00%	921,8	1.274,4	1.047,5	1.448,2	4.068	88,3%
6	Judecatoria ALEXANDRIA	3.049	9.054	12.103	11	7	63,64%	823,1	1.100,3	1.293,4	1.729,0	8.436	93,2%
7	Judecatoria ARAD	4.225	24.975	29.200	31	25	80,65%	805,6	941,9	999,0	1.168,0	22.864	91,5%
8	Judecatoria AVRIG	1.384	3.116	4.500	4	2,8	70,00%	779,0	1.125,0	1.112,9	1.607,1	2.994	96,1%
9	Judecatoria BABADAG	1.086	3.529	4.615	4	3,4	85,00%	882,3	1.153,8	1.037,9	1.357,4	3.191	90,4%
10	Judecatoria BACAU	8.825	22.261	31.086	34	14,2	41,76%	654,7	914,3	1.567,7	2.189,2	19.018	85,4%
11	Judecatoria BAI A DE ARAMA	458	1.587	2.045	4	2,7	67,50%	396,8	511,3	587,8	757,4	1.513	95,3%
12	Judecatoria BAI A MARE	6.516	17.098	23.614	25	17,3	69,20%	683,9	944,6	988,3	1.365,0	15.938	93,2%
13	Judecatoria BAILESTI	1.778	6.950	8.728	8	4,4	55,00%	868,8	1.091,0	1.579,5	1.983,6	6.704	96,5%
14	Judecatoria BALCESTI	545	2.486	3.031	5	3	60,00%	497,2	606,2	828,7	1.010,3	2.445	98,4%
15	Judecatoria BALS	1.505	6.955	8.460	6	4,1	68,33%	1.159,2	1.410,0	1.696,3	2.063,4	5.865	84,3%
16	Judecatoria BARLAD	4.082	10.189	14.271	11	6,7	60,91%	926,3	1.297,4	1.520,7	2.130,0	8.632	84,7%
17	Judecatoria BECLEAN	2.082	4.755	6.837	4	3,9	97,50%	1.188,8	1.709,3	1.219,2	1.753,1	4.641	97,6%
18	Judecatoria BEIUS	1.871	5.933	7.804	6	3,9	65,00%	988,8	1.300,7	1.521,3	2.001,0	4.865	82,0%
19	Judecatoria BICAZ	816	3.067	3.883	5	4,1	82,00%	613,4	776,6	748,0	947,1	2.995	97,7%
20	Judecatoria BISTRITA	3.615	12.907	16.522	20	11,8	59,00%	645,4	826,1	1.093,8	1.400,2	11.930	92,4%
21	Judecatoria BLAJ	1.136	3.812	4.948	4	3,3	82,50%	953,0	1.237,0	1.155,2	1.499,4	3.466	90,9%
22	Judecatoria BOLINTIN VALE	3.056	8.709	11.765	8	7,4	92,50%	1.088,6	1.470,6	1.176,9	1.589,9	7.332	84,2%
23	Judecatoria BOTOSANI	7.842	19.719	27.561	35	16,4	46,86%	563,4	787,5	1.202,4	1.680,5	14.842	75,3%
24	Judecatoria BRAD	717	2.945	3.662	4	2,6	65,00%	736,3	915,5	1.132,7	1.408,5	2.766	93,9%
25	Judecatoria BRAILA	8.484	22.970	31.454	31	14,3	46,13%	741,0	1.014,6	1.606,3	2.199,6	19.109	83,2%
26	Judecatoria BRASOV	9.265	34.786	44.051	49	41,3	84,29%	709,9	899,0	842,3	1.066,6	33.183	95,4%
27	Judecatoria BREZOI	1.023	2.746	3.769	5	4	80,00%	549,2	753,8	686,5	942,3	2.799	101,9%
28	Judecatoria BUFTEA	11.314	34.485	45.799	29	24,9	85,86%	1.189,1	1.579,3	1.384,9	1.839,3	30.159	87,5%
29	Judecatoria BUHUSI	1.326	3.746	5.072	4	3	75,00%	936,5	1.268,0	1.248,7	1.690,7	3.882	103,6%
30	Judecatoria BUZAU	6.877	20.274	27.151	34	17,7	52,06%	596,3	798,6	1.145,4	1.534,0	17.067	84,2%

Nr. crt.	DENUMIRE JUDECATORIE	COMPONENTA: NUMAR DOSARE											
		STOC INITIAL	INTRATE	VOLUM ACTIVITATE	Schema posturi	Efectiv ocupate	grad ocupare	ÎNCĂRCĂTURA PE SCHEMĂ RAPORTATĂ LA:		ÎNCĂRCĂTURA PE JUDECĂTOR RAPORTATĂ LA:		Total soluționate	Operativit. (%) raportată la INTRATE
				EFFECTIV				INTRATE	VOLUM ACTIVITATE EFFECTIV	INTRATE	VOLUM ACTIVITATE EFFECTIV		
31	Judecatoria CALAFAT	1.190	5.139	6.329	7	4,8	68,57%	734,1	904,1	1.070,6	1.318,5	3.938	76,6%
32	Judecatoria CALARASI	4.000	10.076	14.076	12	8,8	73,33%	839,7	1.173,0	1.145,0	1.599,5	9.548	94,8%
33	Judecatoria CAMPENI	854	2.799	3.653	4	3,2	80,00%	699,8	913,3	874,7	1.141,6	2.668	95,3%
34	Judecatoria CAMPINA	3.223	11.900	15.123	13	8,3	63,85%	915,4	1.163,3	1.433,7	1.822,0	10.290	86,5%
35	Judecatoria CAMPULUNG	2.898	9.254	12.152	10	3,7	37,00%	925,4	1.215,2	2.501,1	3.284,3	6.132	66,3%
36	Judecatoria CAMPULUNG MOLDOVENESC	1.081	3.776	4.857	6	3,8	63,33%	629,3	809,5	993,7	1.278,2	3.640	96,4%
37	Judecatoria CARACAL	1.520	9.311	10.831	11	7,8	70,91%	846,5	984,6	1.193,7	1.388,6	8.919	95,8%
38	Judecatoria CARANSEBES	1.590	6.955	8.545	8	5,3	66,25%	869,4	1.068,1	1.312,3	1.612,3	6.036	86,8%
39	Judecatoria CAREI	1.884	5.498	7.382	6	3,1	51,67%	916,3	1.230,3	1.773,5	2.381,3	4.550	82,8%
40	Judecatoria CHISINEU CRIS	974	5.027	6.001	4	2,2	55,00%	1.256,8	1.500,3	2.285,0	2.727,7	4.673	93,0%
41	Judecatoria CLUJ-NAPOCA	12.753	31.220	43.973	45	36,3	80,67%	693,8	977,2	860,1	1.211,4	26.451	84,7%
42	Judecatoria CONSTANTA	14.980	37.182	52.162	56	36,1	64,46%	664,0	931,5	1.030,0	1.444,9	32.354	87,0%
43	Judecatoria CORABIA	1.000	4.627	5.627	5	3	60,00%	925,4	1.125,4	1.542,3	1.875,7	4.656	100,6%
44	Judecatoria CORNETU	7.133	25.629	32.762	21	14,6	69,52%	1.220,4	1.560,1	1.755,4	2.244,0	20.271	79,1%
45	Judecatoria COSTESTI	1.481	5.051	6.532	6	3,8	63,33%	841,8	1.088,7	1.329,2	1.718,9	3.927	77,7%
46	Judecatoria CRAIOVA	15.171	38.550	53.721	62	38,3	61,77%	621,8	866,5	1.006,5	1.402,6	32.228	83,6%
47	Judecatoria CURTEA DE ARGES	2.228	5.646	7.874	8	5,1	63,75%	705,8	984,3	1.107,1	1.543,9	5.087	90,1%
48	Judecatoria DARABANI	1.221	2.811	4.032	5	3,1	62,00%	562,2	806,4	906,8	1.300,6	2.548	90,6%
49	Judecatoria DEJ	1.294	4.893	6.187	7	5	71,43%	699,0	883,9	978,6	1.237,4	3.806	77,8%
50	Judecatoria DETA	854	4.534	5.388	4	2,9	72,50%	1.133,5	1.347,0	1.563,4	1.857,9	3.824	84,3%
51	Judecatoria DEVA	3.013	10.331	13.344	19	10,6	55,79%	543,7	702,3	974,6	1.258,9	9.724	94,1%
52	Judecatoria DOROHOI	1.920	5.307	7.227	9	4,3	47,78%	589,7	803,0	1.234,2	1.680,7	4.846	91,3%
53	Judecatoria DRAGASANI	3.025	4.337	7.362	6	4,3	71,67%	722,8	1.227,0	1.008,6	1.712,1	3.660	84,4%
54	Judecatoria DRAGOMIRESTI	566	1.295	1.861	4	2	50,00%	323,8	465,3	647,5	930,5	1.215	93,8%
55	Judecatoria DROBETA-TURNU SEVERIN	4.878	13.542	18.420	27	12,7	47,04%	501,6	682,2	1.066,3	1.450,4	11.604	85,7%
56	Judecatoria FAGARAS	3.204	8.064	11.268	10	7,1	71,00%	806,4	1.126,8	1.135,8	1.587,0	6.692	83,0%
57	Judecatoria FAGET	425	1.932	2.357	4	2,8	70,00%	483,0	589,3	690,0	841,8	1.738	90,0%
58	Judecatoria FALTICENI	3.539	5.914	9.453	9	6,8	75,56%	657,1	1.050,3	869,7	1.390,1	5.656	95,6%
59	Judecatoria FAUREI	1.399	5.168	6.567	5	2,7	54,00%	1.033,6	1.313,4	1.914,1	2.432,2	3.635	70,3%
60	Judecatoria FETESTI	2.280	5.176	7.456	7	3,6	51,43%	739,4	1.065,1	1.437,8	2.071,1	4.433	85,6%
61	Judecatoria FILIASI	701	3.583	4.284	4	3,1	77,50%	895,8	1.071,0	1.155,8	1.381,9	3.213	89,7%
62	Judecatoria FOCSANI	15.674	23.504	39.178	29	16,6	57,24%	810,5	1.351,0	1.415,9	2.360,1	20.611	87,7%
63	Judecatoria GAESTI	1.857	7.854	9.711	9	6,9	76,67%	872,7	1.079,0	1.138,3	1.407,4	7.369	93,8%
64	Judecatoria GALATI	9.075	25.865	34.940	38	24,8	65,26%	680,7	919,5	1.042,9	1.408,9	23.536	91,0%

Nr. crt.	DENUMIRE JUDECATORIE	COMPONENTA: NUMAR DOSARE											
		STOC INITIAL	INTRATE	VOLUM ACTIVITATE	Schema posturi	Efectiv ocupate	grad ocupare	ÎNCĂRCĂTURA PE SCHEMĂ RAPORTATĂ LA:		ÎNCĂRCĂTURA PE JUDECĂTOR RAPORTATĂ LA:		Total soluționate	Operativit. (%) raportată la INTRATE
				EFFECTIV				INTRATE	VOLUM ACTIVITATE EFFECTIV	INTRATE	VOLUM ACTIVITATE EFFECTIV		
65	Judecatoria GHEORGHENI	773	2.673	3.446	4	2,8	70,00%	668,3	861,5	954,6	1.230,7	2.131	79,7%
66	Judecatoria GHERLA	2.197	6.976	9.173	9	7,3	81,11%	775,1	1.019,2	955,6	1.256,6	5.707	81,8%
67	Judecatoria GIURGIU	6.799	22.153	28.952	31	19	61,29%	714,6	933,9	1.165,9	1.523,8	18.715	84,5%
68	Judecatoria GURA HONT	377	2.359	2.736	4	2,2	55,00%	589,8	684,0	1.072,3	1.243,6	2.236	94,8%
69	Judecatoria GURA HUMORULUI	1.993	4.120	6.113	5	2,8	56,00%	824,0	1.222,6	1.471,4	2.183,2	3.438	83,4%
70	Judecatoria HARLAU	1.489	5.025	6.514	5	3,4	68,00%	1.005,0	1.302,8	1.477,9	1.915,9	4.405	87,7%
71	Judecatoria HARSOVA	505	2.663	3.168	4	2	50,00%	665,8	792,0	1.331,5	1.584,0	2.739	102,9%
72	Judecatoria HATEG	1.103	2.720	3.823	4	2	50,00%	680,0	955,8	1.360,0	1.911,5	2.396	88,1%
73	Judecatoria HOREZU	2.088	4.232	6.320	6	3,6	60,00%	705,3	1.053,3	1.175,6	1.755,6	3.755	88,7%
74	Judecatoria HUEDIN	1.794	3.816	5.610	4	3,3	82,50%	954,0	1.402,5	1.156,4	1.700,0	3.057	80,1%
75	Judecatoria HUNEDOARA	1.437	6.371	7.808	9	6,6	73,33%	707,9	867,6	965,3	1.183,0	5.487	86,1%
76	Judecatoria HUSI	1.652	4.084	5.736	5	3,3	66,00%	816,8	1.147,2	1.237,6	1.738,2	3.319	81,3%
77	Judecatoria IASI	18.170	43.413	61.583	61	49	80,33%	711,7	1.009,6	886,0	1.256,8	35.461	81,7%
78	Judecatoria INEU	582	4.140	4.722	5	3,3	66,00%	828,0	944,4	1.254,5	1.430,9	4.083	98,6%
79	Judecatoria INTORSURA BUZAULUI	222	1.327	1.549	3	3	100,00%	442,3	516,3	442,3	516,3	1.256	94,6%
80	Judecatoria JIBOU	2.459	4.571	7.030	5	3,5	70,00%	914,2	1.406,0	1.306,0	2.008,6	4.804	105,1%
81	Judecatoria LEHLIU-GARA	962	5.582	6.544	5	4,9	98,00%	1.116,4	1.308,8	1.139,2	1.335,5	4.926	88,2%
82	Judecatoria LIESTI	945	3.876	4.821	4	2	50,00%	969,0	1.205,3	1.938,0	2.410,5	3.439	88,7%
83	Judecatoria LIPOVA	737	3.501	4.238	4	3	75,00%	875,3	1.059,5	1.167,0	1.412,7	3.396	97,0%
84	Judecatoria LUDUS	942	5.510	6.452	4	3,9	97,50%	1.377,5	1.613,0	1.412,8	1.654,4	4.937	89,6%
85	Judecatoria LUGOJ	1.173	6.219	7.392	8	5,9	73,75%	777,4	924,0	1.054,1	1.252,9	6.018	96,8%
86	Judecatoria MACIN	1.348	3.076	4.424	4	3	75,00%	769,0	1.106,0	1.025,3	1.474,7	3.387	110,1%
87	Judecatoria MANGALIA	3.117	7.114	10.231	8	6,9	86,25%	889,3	1.278,9	1.031,0	1.482,8	6.640	93,3%
88	Judecatoria MARGHITA	1.923	6.821	8.744	6	5,3	88,33%	1.136,8	1.457,3	1.287,0	1.649,8	5.938	87,1%
89	Judecatoria MEDGIDIA	2.785	12.553	15.338	18	10,5	58,33%	697,4	852,1	1.195,5	1.460,8	11.694	93,2%
90	Judecatoria MEDIAS	2.033	7.838	9.871	12	5,7	47,50%	653,2	822,6	1.375,1	1.731,8	6.402	81,7%
91	Judecatoria MIERCUREA CIUC	1.357	5.075	6.432	12	4,8	40,00%	422,9	536,0	1.057,3	1.340,0	4.630	91,2%
92	Judecatoria MIZIL	1.756	5.675	7.431	6	4,5	75,00%	945,8	1.238,5	1.261,1	1.651,3	4.782	84,3%
93	Judecatoria MOINESTI	3.051	8.013	11.064	10	5,2	52,00%	801,3	1.106,4	1.541,0	2.127,7	6.219	77,6%
94	Judecatoria MOLDOVA-NOUA	539	1.886	2.425	4	1,3	32,50%	471,5	606,3	1.450,8	1.865,4	1.755	93,1%
95	Judecatoria MORENI	739	4.508	5.247	6	4	66,67%	751,3	874,5	1.127,0	1.311,8	4.351	96,5%
96	Judecatoria MOTRU	1.710	4.540	6.250	6	3,8	63,33%	756,7	1.041,7	1.194,7	1.644,7	4.437	97,7%
97	Judecatoria NASAUD	2.369	5.078	7.447	6	4,6	76,67%	846,3	1.241,2	1.103,9	1.618,9	4.983	98,1%
98	Judecatoria NEGRESTI-OAS	1.431	3.092	4.523	4	2,6	65,00%	773,0	1.130,8	1.189,2	1.739,6	2.611	84,4%
99	Judecatoria NOVACI	1.302	3.297	4.599	5	3	60,00%	659,4	919,8	1.099,0	1.533,0	2.655	80,5%
100	Judecatoria ODORHEIUL SECUIESC	776	4.217	4.993	5	2,2	44,00%	843,4	998,6	1.916,8	2.269,5	3.930	93,2%

Nr. crt.	DENUMIRE JUDECATORIE	COMPONENTA: NUMAR DOSARE											Operativit. (%) raportată la INTRATE
		STOC INITIAL	INTRATE	VOLUM ACTIVITA TE	Schema posturi	Efectiv ocupate	grad ocupare	ÎNCĂRCĂTURA PE SCHEMĂ RAPORTATĂ LA:		ÎNCĂRCĂTURA PE JUDECĂTOR RAPORTATĂ LA:		Total soluționate	
				EFFECTIV				INTRATE	VOLUM ACTIVITA TE EFFECTIV	INTRATE	VOLUM ACTIVITA TE EFFECTIV		
101	Judecatoria OLTENITA	3.604	10.173	13.777	9	5,9	65,56%	1.130,3	1.530,8	1.724,2	2.335,1	7.633	75,0%
102	Judecatoria ONESTI	3.563	10.319	13.882	14	7,3	52,14%	737,1	991,6	1.413,6	1.901,6	8.437	81,8%
103	Judecatoria ORADEA	7.189	24.022	31.211	35	31	88,57%	686,3	891,7	774,9	1.006,8	22.325	92,9%
104	Judecatoria ORASTIE	1.419	3.099	4.518	4	2,3	57,50%	774,8	1.129,5	1.347,4	1.964,3	2.678	86,4%
105	Judecatoria ORAVITA	1.018	3.558	4.576	4	1,8	45,00%	889,5	1.144,0	1.976,7	2.542,2	3.098	87,1%
106	Judecatoria ORSOVA	379	1.482	1.861	4	3,1	77,50%	370,5	465,3	478,1	600,3	1.277	86,2%
107	Judecatoria PANCIU	840	3.566	4.406	5	3,3	66,00%	713,2	881,2	1.080,6	1.335,2	3.439	96,4%
108	Judecatoria PASCANI	3.176	8.174	11.350	11	7,2	65,45%	743,1	1.031,8	1.135,3	1.576,4	7.171	87,7%
109	Judecatoria PATARLAGELE	1.452	4.310	5.762	6	3,3	55,00%	718,3	960,3	1.306,1	1.746,1	3.863	89,6%
110	Judecatoria PETROSANI	2.963	12.041	15.004	18	7,3	40,56%	668,9	833,6	1.649,5	2.055,3	11.099	92,2%
111	Judecatoria PIATRA-NEAMT	7.797	15.233	23.030	20	13,5	67,50%	761,7	1.151,5	1.128,4	1.705,9	13.682	89,8%
112	Judecatoria PITESTI	12.333	25.943	38.276	40	28,6	71,50%	648,6	956,9	907,1	1.338,3	25.265	97,4%
113	Judecatoria PLOIESTI	8.691	29.851	38.542	47	37,3	79,36%	635,1	820,0	800,3	1.033,3	27.296	91,4%
114	Judecatoria PODU TURCULUI	724	2.133	2.857	4	1,9	47,50%	533,3	714,3	1.122,6	1.503,7	1.795	84,2%
115	Judecatoria POGOANELE	1.305	3.296	4.601	4	3	75,00%	824,0	1.150,3	1.098,7	1.533,7	3.484	105,7%
116	Judecatoria PUCIOASA	745	3.313	4.058	4	2,4	60,00%	828,3	1.014,5	1.380,4	1.690,8	2.977	89,9%
117	Judecatoria RACARI	1.588	6.496	8.084	7	4,1	58,57%	928,0	1.154,9	1.584,4	1.971,7	5.485	84,4%
118	Judecatoria RADAUTI	3.054	8.147	11.201	12	10,4	86,67%	678,9	933,4	783,4	1.077,0	7.686	94,3%
119	Judecatoria RADUCANENI	845	2.399	3.244	5	4	80,00%	479,8	648,8	599,8	811,0	2.107	87,8%
120	Judecatoria RAMNICU SARAT	1.767	6.779	8.546	7	4,3	61,43%	968,4	1.220,9	1.576,5	1.987,4	6.008	88,6%
121	Judecatoria RAMNICU VALCEA	6.009	17.260	23.269	24	16,7	69,58%	719,2	969,5	1.033,5	1.393,4	17.173	99,5%
122	Judecatoria REGHIN	1.135	7.100	8.235	8	4,3	53,75%	887,5	1.029,4	1.651,2	1.915,1	6.194	87,2%
123	Judecatoria RESITA	3.741	8.996	12.737	11	6,6	60,00%	817,8	1.157,9	1.363,0	1.929,8	7.286	81,0%
124	Judecatoria ROMAN	5.645	11.103	16.748	11	7,9	71,82%	1.009,4	1.522,5	1.405,4	2.120,0	9.068	81,7%
125	Judecatoria ROSIORI DE VEDE	1.793	5.876	7.669	8	4,9	61,25%	734,5	958,6	1.199,2	1.565,1	4.713	80,2%
126	Judecatoria RUPEA	786	4.913	5.699	3	2,8	93,33%	1.637,7	1.899,7	1.754,6	2.035,4	4.731	96,3%
127	Judecatoria SALISTE	596	2.210	2.806	4	2,3	57,50%	552,5	701,5	960,9	1.220,0	1.842	83,3%
128	Judecatoria SALONTA	1.340	4.799	6.139	4	3,8	95,00%	1.199,8	1.534,8	1.262,9	1.615,5	4.585	95,5%
129	Judecatoria SANNICOLAUL MARE	1.452	6.330	7.782	5	3,8	76,00%	1.266,0	1.556,4	1.665,8	2.047,9	5.986	94,6%
130	Judecatoria SATU MARE	4.338	18.130	22.468	22	11,2	50,91%	824,1	1.021,3	1.618,8	2.006,1	16.438	90,7%
131	Judecatoria SAVENI	2.123	3.402	5.525	5	3,3	66,00%	680,4	1.105,0	1.030,9	1.674,2	3.105	91,3%
132	Judecatoria SEBES	1.171	4.253	5.424	4	2,7	67,50%	1.063,3	1.356,0	1.575,2	2.008,9	3.531	83,0%
133	Judecatoria SECTORUL 1 BUCURESTI	24.687	51.854	76.541	78	63,3	81,15%	664,8	981,3	819,2	1.209,2	47.786	92,2%
134	Judecatoria SECTORUL 2 BUCURESTI	11.836	38.284	50.120	50	44,2	88,40%	765,7	1.002,4	866,2	1.133,9	34.095	89,1%
135	Judecatoria SECTORUL 3 BUCURESTI	12.924	40.091	53.015	66	54,4	82,42%	607,4	803,3	737,0	974,5	35.360	88,2%
136	Judecatoria SECTORUL 4 BUCURESTI	7.178	39.208	46.386	54	46,5	86,11%	726,1	859,0	843,2	997,5	37.245	95,0%



Nr. crt.	DENUMIRE JUDECATORIE	COMPONENTA: NUMAR DOSARE											
		STOC INITIAL	INTRATE	VOLUM ACTIVITATE	Schema posturi	Efectiv ocupate	grad ocupare	ÎNCĂRCĂTURA PE SCHEMĂ RAPORTATĂ LA:		ÎNCĂRCĂTURA PE JUDECĂTOR RAPORTATĂ LA:		Total soluționate	Operativit. (%) raportată la INTRATE
				EFFECTIV				INTRATE	VOLUM ACTIVITATE EFFECTIV	INTRATE	VOLUM ACTIVITATE EFFECTIV		
137	Judecatoria SECTORUL 5 BUCURESTI	12.607	37.583	50.190	40	37,9	94,75%	939,6	1.254,8	991,6	1.324,3	33.537	89,2%
138	Judecatoria SECTORUL 6 BUCURESTI	6.946	27.088	34.034	33	28,6	86,67%	820,8	1.031,3	947,1	1.190,0	24.251	89,5%
139	Judecatoria SEGARCEA	1.276	4.678	5.954	4	1,7	42,50%	1.169,5	1.488,5	2.751,8	3.502,4	3.561	76,1%
140	Judecatoria SFANTU GHEORGHE	2.001	7.893	9.894	10	8,2	82,00%	789,3	989,4	962,6	1.206,6	6.830	86,5%
141	Judecatoria SIBIU	6.981	17.459	24.440	25	18,4	73,60%	698,4	977,6	948,9	1.328,3	15.324	87,8%
142	Judecatoria SIGHETU MARMATIEI	2.011	3.946	5.957	6	3,7	61,67%	657,7	992,8	1.066,5	1.610,0	3.735	94,7%
143	Judecatoria SIGHISOARA	2.099	5.850	7.949	6	3,8	63,33%	975,0	1.324,8	1.539,5	2.091,8	5.626	96,2%
144	Judecatoria SIMLEUL SILVANIEI	1.422	4.210	5.632	5	3	60,00%	842,0	1.126,4	1.403,3	1.877,0	3.703	88,0%
145	Judecatoria SINAIA	662	2.734	3.396	5	3,8	76,00%	546,8	679,2	719,5	893,7	2.776	101,5%
146	Judecatoria SLATINA	3.269	14.362	17.631	22	14,9	67,73%	652,8	801,4	963,9	1.183,3	13.050	90,9%
147	Judecatoria SLOBOZIA	2.891	8.427	11.318	11	6,3	57,27%	766,1	1.028,9	1.337,6	1.796,5	6.777	80,4%
148	Judecatoria STREHAIA	740	3.885	4.625	6	3	50,00%	647,5	770,8	1.295,0	1.541,7	3.583	92,2%
149	Judecatoria SUCEAVA	8.431	13.896	22.327	20	15,8	79,00%	694,8	1.116,4	879,5	1.413,1	13.506	97,2%
150	Judecatoria TARGOVISTE	4.999	13.893	18.892	22	11,8	53,64%	631,5	858,7	1.177,4	1.601,0	11.893	85,6%
151	Judecatoria TARGU BUJOR	1.375	4.665	6.040	5	2,3	46,00%	933,0	1.208,0	2.028,3	2.626,1	3.986	85,4%
152	Judecatoria TARGU JIU	6.909	20.470	27.379	35	17,9	51,14%	584,9	782,3	1.143,6	1.529,6	18.690	91,3%
153	Judecatoria TARGU LAPUS	1.036	2.317	3.353	4	1,9	47,50%	579,3	838,3	1.219,5	1.764,7	2.018	87,1%
154	Judecatoria TARGU MURES	3.994	17.999	21.993	28	22,6	80,71%	642,8	785,5	796,4	973,1	16.960	94,2%
155	Judecatoria TARGU NEAMT	2.174	5.288	7.462	7	4,5	64,29%	755,4	1.066,0	1.175,1	1.658,2	5.142	97,2%
156	Judecatoria TARGU SECUIESC	1.449	3.589	5.038	5	4,1	82,00%	717,8	1.007,6	875,4	1.228,8	3.385	94,3%
157	Judecatoria TARGU-CARBUNESTI	3.761	5.223	8.984	10	2,6	26,00%	522,3	898,4	2.008,8	3.455,4	2.734	52,3%
158	Judecatoria TARNAVENI	1.192	4.169	5.361	4	4,5	112,50%	1.042,3	1.340,3	926,4	1.191,3	3.629	87,0%
159	Judecatoria TECUCI	3.088	7.874	10.962	9	3,7	41,11%	874,9	1.218,0	2.128,1	2.962,7	6.446	81,9%
160	Judecatoria TIMISOARA	14.132	45.142	59.274	54	42,5	78,70%	836,0	1.097,7	1.062,2	1.394,7	39.138	86,7%
161	Judecatoria TOPLITA	569	2.455	3.024	5	3,1	62,00%	491,0	604,8	791,9	975,5	2.170	88,4%
162	Judecatoria TOPOLOVENI	1.972	4.892	6.864	4	3,3	82,50%	1.223,0	1.716,0	1.482,4	2.080,0	4.080	83,4%
163	Judecatoria TULCEA	4.448	10.193	14.641	15	6	40,00%	679,5	976,1	1.698,8	2.440,2	7.774	76,3%
164	Judecatoria TURDA	4.690	12.704	17.394	13	10,9	83,85%	977,2	1.338,0	1.165,5	1.595,8	12.186	95,9%
165	Judecatoria TURNU MAGURELE	1.105	4.933	6.038	7	2	28,57%	704,7	862,6	2.466,5	3.019,0	4.430	89,8%
166	Judecatoria URZICENI	2.541	8.126	10.667	7	5,9	84,29%	1.160,9	1.523,9	1.377,3	1.808,0	7.443	91,6%
167	Judecatoria VALENII DE MUNTE	2.089	5.977	8.066	8	5	62,50%	747,1	1.008,3	1.195,4	1.613,2	5.167	86,4%
168	Judecatoria VANJU MARE	2.058	4.160	6.218	7	2,9	41,43%	594,3	888,3	1.434,5	2.144,1	2.527	60,7%
169	Judecatoria VASLUI	4.907	13.685	18.592	14	8,2	58,57%	977,5	1.328,0	1.668,9	2.267,3	11.429	83,5%
170	Judecatoria VATRA DORNEI	839	2.993	3.832	4	1,8	45,00%	748,3	958,0	1.662,8	2.128,9	2.810	93,9%
171	Judecatoria VIDELE	2.123	6.132	8.255	8	5,2	65,00%	766,5	1.031,9	1.179,2	1.587,5	5.372	87,6%
172	Judecatoria VISEU DE SUS	1.468	3.574	5.042	4	3	75,00%	893,5	1.260,5	1.191,3	1.680,7	3.529	98,7%



Nr. crt.	DENUMIRE JUDECATORIE	COMPONENTA: NUMAR DOSARE											
		STOC INITIAL	INTRATE	VOLUM ACTIVITATE	Schema posturi	Efectiv ocupate	grad ocupare	ÎNCĂRCĂTURA PE SCHEMĂ RAPORTATĂ LA:		ÎNCĂRCĂTURA PE JUDECĂTOR RAPORTATĂ LA:		Total soluționate	Operativit. (%) raportată la INTRATE
				EFFECTIV				INTRATE	VOLUM ACTIVITATE EFFECTIV	INTRATE	VOLUM ACTIVITATE EFFECTIV		
173	Judecatoria ZALAU	2.383	5.914	8.297	10	6,2	62,00%	591,4	829,7	953,9	1.338,2	5.280	89,3%
174	Judecatoria ZARNESTI	2.022	5.811	7.833	7	6,1	87,14%	830,1	1.119,0	952,6	1.284,1	5.208	89,6%
175	Judecatoria ZIMNICEA	1.042	3.175	4.217	5	2,6	52,00%	635,0	843,4	1.221,2	1.621,9	2.945	92,8%
	<b>Total/medie nationala</b>	<b>585496</b>	<b>1721740</b>	<b>2307236</b>	<b>2311</b>	<b>1586,10</b>	<b>68,63%</b>	<b>745,0</b>	<b>998,4</b>	<b>1085,5</b>	<b>1454,7</b>	<b>1522698</b>	<b>88,4%</b>

**Ponderea atacabilității hotărârilor pronunțate de Curtea de Apel Cluj  
și indicele de casare**

<b>Instanța</b>	<b>Număr hotărâri pronunțate în anul 2023</b>	<b>Număr hotărâri atacate în anul 2023</b>	<b>Ponderea atacabilității %</b>	<b>Număr hotărâri desființate sau modificate în căile de atac în 2023</b>	<b>Indice de casare %</b>
Secția I civilă	985	142	14,13	25	2,53
Secția a II-a civilă	1.062	88	8,28	27	2,54
Secția a III-a cont adm și fiscal	1.938	437	22,54	47	2,42
Secția a IV civilă	2.167	11	0,50	0	0
Secția penală	3.659	233	6,36	8	0,21
<b>Total Curtea de Apel Cluj</b>	<b>9.811</b>	<b>911</b>	<b>9,28</b>	<b>107</b>	<b>1,09</b>
Tribunalul Cluj	10.934	2.075	18,98	561	5,13
Tribunalul Bistrița-Năsăud	5.506	1.307	23,73	358	6,50
Tribunalul Maramureș	5.728	792	13,82	326	5,69
Tribunalul Sălaj	2.986	585	19,59	178	5,96
Tribunalul Specializat Cluj	3.175	419	13,19	132	4,15
<b>Total tribunale</b>	<b>28.329</b>	<b>5.178</b>	<b>18,27</b>	<b>1.555</b>	<b>5,49</b>
Judecătoria Cluj-Napoca	26.451	4.206	15,90	960	3,63
Judecătoria Turda	12.186	940	7,71	289	2,37
Judecătoria Dej	3.806	406	10,7	61	1,60
Judecătoria Gherla	5.707	707	12,4	161	2,82
Judecătoria Huedin	3.057	317	16,4	90	2,94
Judecătoria Bistrița	11.930	1.390	11,65	279	2,33
Judecătoria Beclean	4.640	341	7,34	64	1,38
Judecătoria Năsăud	4.983	725	11,54	179	3,59
Judecătoria Baia-Mare	15.938	1.776	11,14	493	2,75
Judecătoria Sighetu Marmăției	3.735	220	5,89	78	2,09
Judecătoria Vișeu de Sus	3.529	354	10,03	129	3,66
Judecătoria Dragomirești	2.018	117	5,80	40	1,98
Judecătoria Târgu-Lăpuș	1.215	89	7,33	23	1,89
Judecătoria Zalău	5.280	551	10,43	120	2,27
Judecătoria Șimleu Silvaniei	3.703	360	9,72	147	3,96
Judecătoria Jibou	4.804	612	12,73	194	4,03
<b>Total judecătorii</b>	<b>112.982</b>	<b>13.111</b>	<b>11,60</b>	<b>3.307</b>	<b>2,92</b>

**Indicele de modificare/desființare rezultat din hotărârile pronunțate  
în apel de Curtea de Apel în 2023**

Ramura de drept	Cauze soluționate de Curtea de Apel Cluj	Admis apelul	Schimb hotărârea	Trimis spre rejudecare	Indice de desființare %
Civil I	432	104	91	13	24,070
Civil II	680	191	189	2	28,8
Cont. admin.	16	1	1	0	6,25
Civil IV	2.051	573	565	8	27,93
Penal	2.431	937	912	25	38,54
<b>Total</b>	<b>5.610</b>	<b>1.806</b>	<b>1.758</b>	<b>48</b>	<b>32,19</b>

**Indicele de modificare/desființare rezultat din hotărârile pronunțate  
în recurs de Curtea de Apel în 2023**

Ramura de drept	Cauze soluționate de Curtea de Apel Cluj	Admis recursul	Schimb hotărârea	Trimis spre rejudecare	Indice de desființare %
Civil I	430	59	40	19	13,72
Civil II	291	77	75	2	26,46
Cont.admin.	1.416	461	428	33	32,55
Civil IV	27	7	5	2	25,92
Penal+(Cont. NCPP)	918	106	101	5	11,54
<b>Total</b>	<b>3.082</b>	<b>710</b>	<b>649</b>	<b>61</b>	<b>23,04</b>

**Indicele de modificare/desființare rezultat din hotărârile pronunțate  
în apel de tribunale în 2023**

Tribunalul	Ramura de drept	Cauze soluționate	Admis apelul	Schimbare hotărârea	Trimis spre rejudecare	Indice de desființare %
Cluj	Civil	1.502	304	276	28	20,2
	Cont. adm.	1.167	282	281	1	24,2
	Penal	1	-	-	-	-
	<b>Total</b>	<b>2.670</b>	<b>586</b>	<b>557</b>	<b>29</b>	<b>21,19</b>
<b>Specializat Cluj</b>	<b>Total</b>	<b>1.269</b>	<b>119</b>	<b>100</b>	<b>27</b>	<b>34,40</b>
Bistrița-Năsăud	Civil	1.427	491	464	27	34,40
	Penal	-	-	-	-	-
	<b>Total</b>	<b>1.427</b>	<b>491</b>	<b>464</b>	<b>27</b>	<b>34,40</b>
Maramureș	Civil	576	239	219	20	41,49
	Cont. adm.	1.175	342	322	20	29,11
	Penal	-	-	-	-	-
	<b>Total</b>	<b>1.751</b>	<b>581</b>	<b>541</b>	<b>40</b>	<b>33,82</b>
Sălaj	Civil	929	370	363	7	39,82
	Penal	0	0	0	0	0
	<b>Total</b>	<b>929</b>	<b>370</b>	<b>363</b>	<b>7</b>	<b>39,82</b>
Total tribunale	Civil	5.703	1.523	1.422	109	26,70
	Cont. adm.	2.342	624	603	21	26,64
	Penal	1	0	0	0	0
	<b>Total</b>	<b>8.046</b>	<b>2.147</b>	<b>2.025</b>	<b>130</b>	<b>26,68</b>

**Indicele de modificare/desființare rezultat din hotărârile pronunțate  
în recurs de tribunale în 2023**

Tribunalul	Ramura de drept	Cauze soluționate	Admis recursul	Trimis spre rejudecare	Rejudecat de instanța de recurs	Indice de desființare %
Cluj	Civil	99	20	7	13	20,2
	Cont. adm.	8	1	-	1	12,5
	Penal	1.292	153	27	126	11,8
	<b>Total</b>	<b>1.399</b>	<b>174</b>	<b>34</b>	<b>140</b>	<b>12,4</b>
<b>Specializat Cluj</b>	<b>Total</b>	<b>83</b>	<b>18</b>	<b>8</b>	<b>10</b>	<b>21,6</b>
Bistrița-Năsăud	Civil	95	22	13	9	23,15
	Penal	508	110	-	110	21,65
	<b>Total</b>	<b>603</b>	<b>132</b>	<b>13</b>	<b>119</b>	<b>21,89</b>
Maramureș	Civil	37	7	-	7	18,92
	Cont. adm.	46	17	16	1	36,96
	Penal	732	108	108	-	14,75
	<b>Total</b>	<b>815</b>	<b>132</b>	<b>124</b>	<b>8</b>	<b>16,20</b>
Sălaj	Civil	24	12	1	11	50,00
	Penal	183	9	2	7	4,91
	<b>Total</b>	<b>207</b>	<b>21</b>	<b>3</b>	<b>1</b>	<b>10,14</b>
Total tribunale	Civil	338	79	29	50	23,37
	Cont. adm.	54	18	16	2	33,33
	Penal	2.715	380	137	243	13,99
	<b>Total</b>	<b>3.107</b>	<b>477</b>	<b>182</b>	<b>295</b>	<b>15,35</b>

**DATE STATISTICE REFERITOARE LA RESURSELE  
UMANE LA NIVELUL INSTANȚEI**

**1. SITUAȚIA NUMĂRULUI DE JUDECĂTORI PREZENȚI EFECTIV LA  
SERVICIU LA NIVELUL INSTANȚELOR ARONDATE CURȚII DE APEL  
CLUJ, CU SEDIUL ÎN JUDEȚUL CLUJ**

Nr. crt	Denumirea instanței / Secției	Număr posturi judecător aprobate în schema de personal	Număr judecători prezenți efectiv la serviciu
<b>1</b>	<b>Curtea de Apel Cluj - aparat propriu - TOTAL</b>	<b>63 + 1 fond de rezervă</b>	<b>61</b>
	Secția I civilă	9	9
	Secția a II-a civilă	10	10
	Secția a III-a contencios administrativ și fiscal	14	14
	Secția a IV-a pentru litigii de muncă și asigurări sociale	12	12
	Secția penală și pentru cauze cu minori	18+1 fond de rezervă	16
<b>2</b>	<b>Tribunalul Cluj - aparat propriu - TOTAL</b>	<b>39+2 fond rezervă</b>	<b>37</b>
	Secția civilă	14	13
	Secția mixtă de contencios administrativ și fiscal, de conflicte de muncă și asigurări sociale	16+1 fond rezervă	15
	Secția penală	9+1 fond rezervă	9
<b>3</b>	<b>Tribunalul Specializat Cluj - TOTAL</b>	<b>13+1 fond rezervă</b>	<b>12</b>
<b>4</b>	<b>Judecătoria Cluj Napoca - TOTAL</b>	<b>45+5 fond rezervă</b>	<b>36</b>
	Secția civilă	35+5 fond rezervă	28
	Secția penală	10	8
<b>5</b>	<b>Judecătoria Turda - TOTAL</b>	<b>13+3 fond rezervă</b>	<b>12</b>
<b>6</b>	<b>Judecătoria Dej - TOTAL</b>	<b>7+1 fond rezervă</b>	<b>5</b>
<b>7</b>	<b>Judecătoria Huedin - TOTAL</b>	<b>4+1 fond rezervă</b>	<b>3</b>
<b>8</b>	<b>Judecătoria Gherla - TOTAL</b>	<b>9</b>	<b>7</b>

**2. SITUAȚIA NUMĂRULUI DE JUDECĂTORI PENSIONAȚI ÎN  
CURSUL ANULUI 2023 LA NIVELUL INSTANȚELOR ARONDATE CURȚII  
DE APEL CLUJ**

Nr. crt	Denumirea instanței	Număr judecători pensionați
<b>1</b>	<b>Curtea de Apel Cluj - aparat propriu - TOTAL</b>	<b>3</b>
<b>2</b>	<b>Tribunalul Cluj - TOTAL</b>	<b>10</b>
<b>3</b>	<b>Tribunalul Bistrița-Năsăud - TOTAL</b>	<b>4</b>
<b>4</b>	<b>Tribunalul Maramureș - TOTAL</b>	<b>7</b>
<b>5</b>	<b>Tribunalul Sălaj - TOTAL</b>	<b>3</b>
<b>6</b>	<b>TOTAL GENERAL CURTEA DE APEL CLUJ</b>	<b>27</b>